



รายงานผลการดำเนินงานตามพันธกิจสถาบันวิทยาลัยชุมชน
ประจำปีงบประมาณ พ.ศ. 2566
ณ สิ้นไตรมาส 1

กองแผนงานและงบประมาณ สถาบันวิทยาลัยชุมชน
กระทรวงการอุดมศึกษา วิทยาศาสตร์ วิจัยและนวัตกรรม

ส่วนที่ 1

เป้าหมายผลผลิต/โครงการ กิจกรรม ตัวชี้วัด และงบประมาณตามพระราชบัญญัติงบประมาณรายจ่ายประจำปี พ.ศ. 2566 ของสถาบันวิทยาลัยชุมชน

สถาบันวิทยาลัยชุมชนได้รับจัดสรรงบประมาณรายจ่ายประจำปีงบประมาณ พ.ศ. 2566 วงเงินงบประมาณรวม 683,665,900 บาท จำแนกเป็น 2 ส่วนหลัก ดังนี้

1. งบประมาณตามพระราชบัญญัติงบประมาณรายจ่ายประจำปีงบประมาณ พ.ศ. 2566 ของสถาบันฯ ซึ่งเป็นงบประมาณตามพระราชบัญญัติการอุดมศึกษา มาตรา 45(1) – 45(2) วงเงินรวมทั้งสิ้น 672,852,900 บาท จำแนกเป็นรายจ่ายประจำ 598,911,700 บาท และรายจ่ายลงทุน 73,941,200 บาท ภายใต้ 10 แผนงาน 15 ผลผลิต/โครงการ ประกอบด้วย (1) แผนงานบุคลากรภาครัฐ (2) แผนงานพื้นฐานด้านการพัฒนาและเสริมสร้างศักยภาพทรัพยากรมนุษย์ จำนวน 1 ผลผลิต (3) แผนงานยุทธศาสตร์การเกษตรสร้างมูลค่า จำนวน 1 โครงการ (4) แผนงานยุทธศาสตร์พัฒนาพื้นที่และเมืองน่าอยู่อัจฉริยะ จำนวน 1 โครงการ (5) แผนงานยุทธศาสตร์พัฒนาพื้นที่เขตเศรษฐกิจพิเศษ จำนวน 1 โครงการ (6) แผนงานยุทธศาสตร์ปรับเปลี่ยนค่านิยมและวัฒนธรรม จำนวน 1 โครงการ (7) แผนงานยุทธศาสตร์พัฒนาคุณภาพการศึกษาและการเรียนรู้ จำนวน 4 โครงการ (8) แผนงานยุทธศาสตร์สร้างความเสมอภาคทางการศึกษา จำนวน 2 โครงการ (9) แผนงานบูรณาการขับเคลื่อนการแก้ไขปัญหาจังหวัดชายแดนภาคใต้ จำนวน 2 โครงการ (10) แผนงานบูรณาการเตรียมความพร้อมเพื่อรองรับสังคมสูงวัย จำนวน 1 โครงการ ซึ่งครอบคลุมพันธกิจสถาบันวิทยาลัยชุมชนที่กำหนดในพระราชบัญญัติสถาบันวิทยาลัยชุมชน พ.ศ. 2558 มาตรา 8 และมาตรา 9 ประกอบด้วย (1) จัดการศึกษาในระดับอุดมศึกษาที่ต่ำกว่าปริญญา (2) ฝึกอบรมด้านวิชาการหรือวิชาชีพ (3) วิจัยและบริการทางวิชาการเพื่อการพัฒนาชุมชน (4) ทะนุบำรุงศิลปะและวัฒนธรรมท้องถิ่น (5) ส่งเสริมการเรียนรู้ตลอดชีวิตเพื่อสร้างความเข้มแข็งของท้องถิ่นและชุมชน

2. งบประมาณจากแหล่งทุนภายนอก วงเงินรวมทั้งสิ้น 10,813,000 บาท ประกอบด้วย งบประมาณตามพระราชบัญญัติการส่งเสริมวิทยาศาสตร์ การวิจัยและนวัตกรรม มาตรา 17(1) – 17(2) ภายใต้กองทุนส่งเสริมวิทยาศาสตร์ วิจัยและนวัตกรรม (กองทุน ววน.) 4,493,000 บาท และงบประมาณที่ได้รับจัดสรรโครงการวิจัยช่างศิลป์จากสำนักงานปลัดกระทรวงการอุดมศึกษา วิทยาศาสตร์ วิจัยและนวัตกรรม 6,320,000 บาท

สถาบันวิทยาลัยชุมชนได้รับจัดสรรงบประมาณเพื่อนำส่งผลผลิต/โครงการที่เชื่อมโยงกับยุทธศาสตร์การ จัดสรร เป้าหมายการให้บริการกระทรวง เป้าหมายการให้บริการหน่วยงานตามแผน แสดงได้ดังตาราง 1 - 3

ตารางที่ 1 ตารางเชื่อมโยงยุทธศาสตร์ชาติ 20 ปี แผนแม่บทภายใต้ยุทธศาสตร์ชาติ แผนปฏิรูปประเทศ แผนพัฒนาเศรษฐกิจและสังคมแห่งชาติ ฉบับที่ 13 ยุทธศาสตร์การอุดมศึกษา วิทยาศาสตร์ วิจัย และนวัตกรรม เพื่อการพัฒนา และแผนพัฒนาความเป็นเลิศสถาบันวิทยาลัยชุมชน ระยะ 5 ปี (พ.ศ. 2566 – 2570) และวงเงินงบประมาณตามพระราชบัญญัติงบประมาณ พ.ศ. 2566 : แผนงานบุคลากรภาครัฐ แผนงานพื้นฐาน งบประมาณ 599.4171 ล้านบาท

ผลผลิต/โครงการ	ค่าใช้จ่ายบุคลากรภาครัฐ	ผลผลิตที่ 1 : ผู้รับบริการการศึกษาในวิทยาลัยชุมชน
ยุทธศาสตร์ชาติ 20 ปี	ยุทธศาสตร์ที่ 3 : ยุทธศาสตร์ด้านการพัฒนาและเสริมสร้างศักยภาพทรัพยากรมนุษย์	ยุทธศาสตร์ที่ 3 : ยุทธศาสตร์ด้านการพัฒนาและเสริมสร้างศักยภาพทรัพยากรมนุษย์
ประเด็นแผนแม่บท ยุทธศาสตร์ชาติ	-	11. การพัฒนาศักยภาพคนตลอดช่วงชีวิต
เป้าหมายแผนแม่บท ยุทธศาสตร์ชาติ	-	คนไทยทุกช่วงวัยมีคุณภาพเพิ่มขึ้น ได้รับการพัฒนาอย่างสมดุล ทั้งด้านร่างกาย สติปัญญาและคุณธรรมจริยธรรม เป็นผู้ที่มีความรู้และทักษะในศตวรรษที่ 21 รักการเรียนรู้อย่างต่อเนื่องตลอดชีวิต
ตัวชี้วัดแผนแม่บทฯ	-	ดัชนีการพัฒนามนุษย์
แผนย่อยของแผนแม่บทฯ	-	การพัฒนาและยกระดับศักยภาพวัยแรงงาน
เป้าหมายแผนย่อยของแผนแม่บทฯ	-	แรงงานมีศักยภาพในการเพิ่มผลผลิต มีทักษะอาชีพสูง ตระหนักใน ความสำคัญที่จะพัฒนาตนเองให้เต็ม ศักยภาพ สามารถปรับตัวและเรียนรู้สิ่ง ใหม่ตาม พลวัตของโครงสร้างอาชีพและ ความต้องการของตลาดแรงงานเพิ่มขึ้น
ตัวชี้วัดแผนย่อยของแผนแม่บทฯ	-	ผลิตภาพแรงงาน (ร้อยละต่อปี)
แผนพัฒนาเศรษฐกิจและสังคมแห่งชาติ ฉบับที่ 13	-	หมุดหมายที่ 12 : ไทยมีกำลังคนสมรรถนะสูง มุ่งเรียนรู้อย่างต่อเนื่อง ตอบโจทย์การพัฒนาแห่งอนาคต
เป้าหมายแผนพัฒนาเศรษฐกิจ	-	เป้าหมายที่ 1 : คนไทยได้รับการพัฒนาอย่างเต็มศักยภาพในทุกช่วงวัย มีสมรรถนะที่จำเป็นสำหรับโลกยุคใหม่ มีคุณลักษณะตามบรรทัดฐานที่ดีของสังคม มีคุณธรรม จริยธรรม และมีภูมิคุ้มกันต่อการเปลี่ยนแปลงอย่างพลิกโฉมฉับพลันของโลกสามารถดำรงชีวิตร่วมกัน ในสังคมได้อย่างสงบสุข

ผลผลิต/โครงการ	ค่าใช้จ่ายบุคลากรภาครัฐ	ผลผลิตที่ 1 : ผู้รับบริการการศึกษาในวิทยาลัยชุมชน		
และสังคมแห่งชาติ ฉบับที่ 13				
ตัวชี้วัดแผนพัฒนาเศรษฐกิจ และสังคมแห่งชาติ ฉบับที่ 13	-	ผลิตภาพแรงงานเพิ่มขึ้นไม่ต่ำกว่าร้อยละ 4 ต่อปี		
ยุทธศาสตร์จัดสรร	ค่าใช้จ่ายบุคลากรภาครัฐ	3. ยุทธศาสตร์ด้านการพัฒนาและเสริมสร้างศักยภาพทรัพยากรมนุษย์		
แผนงานงบประมาณ	แผนงานบุคลากรภาครัฐ	แผนงานพื้นฐานด้านการพัฒนาและเสริมสร้างศักยภาพทรัพยากรมนุษย์		
ผลสัมฤทธิ์กระทรวง	-	1. คนไทยมีสมรรถนะและทักษะสูง เพียงพอในการพลิกโฉมประเทศให้ยกระดับความสามารถในการแข่งขันทางเศรษฐกิจและการพัฒนาสังคมอย่างยั่งยืน		
ตัวชี้วัดผลสัมฤทธิ์กระทรวง	-	1. อันดับความสามารถทางการแข่งขันด้าน Education ของประเทศไทยตามการจัดอันดับของ IMD		
ผลสัมฤทธิ์หน่วยงาน	-	2. ผู้สำเร็จการศึกษาระดับอุดมศึกษาต่ำกว่าปริญญาได้งานทำหรือประกอบอาชีพอิสระ หรือพัฒนางานที่ทำอยู่ในสาขาที่เกี่ยวข้องภายใน 1 ปี ความพึงพอใจของนายจ้าง/ผู้ประกอบการที่มีต่อผู้สำเร็จการศึกษาระดับอาชีวศึกษาที่ได้งานทำ		
ตัวชี้วัดผลสัมฤทธิ์หน่วยงาน	-	1. ร้อยละผู้สำเร็จการศึกษาระดับอนุปริญญา/เทียบเท่าจากวิทยาลัยชุมชนสามารถศึกษาต่อในระดับที่สูงขึ้นหรือประกอบอาชีพหรือพัฒนางานที่ทำอยู่ 2. จำนวนผู้สำเร็จการศึกษาระดับอนุปริญญา ปวช. และ ปวส. ที่นำความรู้ไปศึกษาต่อในระดับที่สูงขึ้นหรือประกอบอาชีพหรือพัฒนางานที่ทำอยู่		
ประเด็นยุทธศาสตร์กระทรวง	-	4. การพัฒนากำลังคน สถาบันอุดมศึกษา และหน่วยงานวิจัยให้เป็นฐานการขับเคลื่อนการพัฒนาเศรษฐกิจและสังคมของประเทศ แบบก้าวกระโดดและอย่างยั่งยืน		
เป้าหมายการให้บริการ กระทรวง	-	4. กำลังคน สถาบันอุดมศึกษา และสถาบันวิจัยของประเทศได้รับการพัฒนาให้มีสมรรถนะสูง สามารถเพิ่มขีดความสามารถในการแข่งขันของประเทศด้านเศรษฐกิจ การยกระดับสังคมและสิ่งแวดล้อม ให้มีการพัฒนาอย่างยั่งยืน และการพึ่งตนเอง		
ตัวชี้วัดกระทรวง 2566	-	17. จำนวนบัณฑิตที่มีทักษะสูงตอบโจทย์อุตสาหกรรมของประเทศ และมีการพัฒนาทักษะแรงงานในอุตสาหกรรมปัจจุบันเพื่อให้ก้าวทันการเปลี่ยนแปลงของโลก 18. จำนวนผู้เข้ารับการถ่ายทอดความรู้และเรียนรู้ ผ่านการเข้าร่วมกิจกรรม/ฝึกอบรม/แหล่งเรียนรู้ ตลอดจนการเข้าถึงสื่อในรูปแบบ Lifelong Learning		
แผนพัฒนาความเป็นเลิศ สถาบันวิทยาลัยชุมชน ระยะ 5 ปี (พ.ศ. 2566 – 2570)	-	เป้าหมายที่ 1 : การสร้างและพัฒนานคนในศตวรรษที่ 21	เป้าหมายที่ 2 : การสร้างองค์ความรู้และนวัตกรรมเพื่อขับเคลื่อน	เป้าหมายที่ 3 : การปฏิรูประบบบริหารในสถาบันวิทยาลัยชุมชน

ผลผลิต/โครงการ	ค่าใช้จ่ายบุคลากรภาครัฐ	ผลผลิตที่ 1 : ผู้รับบริการการศึกษาในวิทยาลัยชุมชน							
				ประเทศตาม แนวทาง Value - based economy					
เป้าหมายแผนพัฒนาความเป็นเลิศสถาบันวิทยาลัยชุมชน ระยะ 5 ปี (พ.ศ. 2566 – 2570)		เป้าหมายที่ 1.1 : สร้างกำลังคนในท้องถิ่นให้มีสมรรถนะสูง	เป้าหมายที่ 1.2 : สร้างโอกาสเข้าถึงการศึกษาของประชากรกลุ่มยากจน ผู้ด้อยโอกาส และมีความเหลื่อมล้ำสูงทางเศรษฐกิจและสังคม	เป้าหมายที่ 2.1 : สร้างความรู้ใหม่ นวัตกรรม สิ่งประดิษฐ์ และเครื่องมือเพื่อพัฒนาชุมชน	เป้าหมายที่ 3.1 : พัฒนาระบบบริหารบุคลากรที่เป็นผู้สร้างการเปลี่ยนแปลง	เป้าหมายที่ 3.2 : เพิ่มประสิทธิภาพการบริหาร การเงินและงบประมาณ	เป้าหมายที่ 3.3 : แก้อุปสรรคด้านกฎระเบียบ ข้อบังคับ และหลักเกณฑ์	เป้าหมายที่ 3.4 : ยกระดับระบบธรรมาภิบาลในองค์กร	เป้าหมายที่ 3.5 : พัฒนาระบบเทคโนโลยีดิจิทัลเพื่อการบริหารจัดการและการเรียนการสอน
ตัวชี้วัดเป้าหมายแผนพัฒนาความเป็นเลิศสถาบันวิทยาลัยชุมชน ระยะ 5 ปี (พ.ศ. 2566 – 2570)		1.1.1 จำนวนหลักสูตรใหม่ที่พัฒนาตามรูปแบบ OBE และสอดคล้องกับ BCG 1.1.2 ร้อยละของอาจารย์ประจำและอาจารย์พิเศษได้รับการพัฒนาทางวิชาการ/วิชาชีพอย่างน้อย 1 ครั้ง/ปี	1.2.3 ร้อยละของประชากรกลุ่มยากจน ผู้ด้อยโอกาสได้รับการพัฒนาทักษะอาชีพ Reskill/ Upskill 1.2.4 ร้อยละของประชากรกลุ่มยากจน ผู้ด้อยโอกาสที่	2.1.2 จำนวนนวัตกรรม สิ่งประดิษฐ์ และเครื่องมือที่นำมาใช้พัฒนาชุมชน	3.1.1 มีระบบสารสนเทศการบริหารจัดการบุคลากรทุกประเภท 3.1.2 จำนวนโครงการที่สนับสนุนการปฏิบัติงานขององค์กร	3.2.1 ร้อยละของโครงการที่บรรลุผลลัพธ์ 3.2.2 ระบบเทคโนโลยีสารสนเทศการบริหารจัดการ 3.2.3 ร้อยละของความถูกต้องของผลการ	3.3.1 ระดับความพึงพอใจของบุคลากรในการใช้กฎระเบียบที่พัฒนาหรือปรับปรุงใหม่ 3.3.2 จำนวนกฎ ระเบียบ ที่พัฒนาหรือปรับปรุงใหม่	3.4.1 ร้อยละของผลการประเมินคุณธรรมความโปร่งใสไม่ต่ำกว่าร้อยละ 90 3.4.2 ระดับการประเมินคุณภาพภายในหรือภายนอก	3.5.1 ร้อยละของความเสถียรของระบบโครงสร้างพื้นฐานและระบบเครือข่าย 3.5.2 จำนวนแพลตฟอร์มที่รองรับการบริหารจัดการ 3.5.3 จำนวนระบบการจัดการ

ผลผลิต/โครงการ	ค่าใช้จ่ายบุคลากรภาครัฐ	ผลผลิตที่ 1 : ผู้รับบริการการศึกษาในวิทยาลัยชุมชน							
		<p>1.1.3 ร้อยละของหลักสูตร อนุปริญญา/ ปวส./ปวช./ที่มีการจัดการเรียนรู้แบบ WIL</p> <p>1.1.4 จำนวนหลักสูตรฝึกอบรมที่เน้นทักษะอาชีพและการพัฒนาคุณภาพชีวิต</p> <p>1.1.5 ระบบบริหารจัดการเรียนรู้ ออนไลน์ (Learning Management System : LMS)</p> <p>1.1.6 ร้อยละของผู้สำเร็จการศึกษาที่มีทักษะที่จำเป็นในศตวรรษที่ 21</p> <p>1.1.7 ร้อยละของผู้สำเร็จการศึกษาที่มีงานทำ (ในพื้นที่) หลังจากสำเร็จ</p>	<p>ได้รับการพัฒนาทักษะอาชีพ</p> <p>Reskill/Upskill มีรายได้เพิ่มขึ้น</p> <p>1.2.5 จำนวนหลักสูตร</p> <p>Reskill/Upskill ที่ได้รับการพัฒนาขึ้นใหม่สำหรับ</p> <p>กลุ่มเป้าหมาย</p> <p>1.2.6 ร้อยละของผู้สำเร็จการศึกษาที่มีงานทำ</p> <p>1.2.7 จำนวนกลุ่ม/เครือข่ายอาชีพที่เกิดจากการพัฒนาทักษะอาชีพ</p>		<p>3.1.3 ร้อยละของผู้บริหารที่ได้รับการพัฒนาการเป็นผู้นำการเปลี่ยนแปลง</p> <p>3.1.4 ร้อยละของบุคลากรสายวิชาการที่ได้รับการพัฒนาเจตคติและทักษะในการปฏิบัติงาน</p> <p>3.1.5 ร้อยละของบุคลากรสายวิชาการที่ได้รับการแต่งตั้งให้ดำรงตำแหน่งทางวิชาการ</p> <p>3.1.6 ร้อยละของบุคลากรสายสนับสนุนที่ได้รับการ</p>	<p>ตรวจสอบทางการเงิน</p> <p>3.2.4 รายได้ที่เกิดจากการบริหารสินทรัพย์ หรือการจำหน่ายผลิตภัณฑ์ที่เป็นสินค้าของสถาบันวิทยาลัยชุมชน</p>		<p>ของสถาบันวิทยาลัยชุมชน</p> <p>3.4.3 ระดับความพึงพอใจของผู้รับบริการจากสถาบันวิทยาลัยชุมชน</p>	<p>เรียนการสอนออนไลน์ (LMS)</p> <p>3.5.4 จำนวนบทเรียนในระบบ LMS ครอบคลุมทุกหลักสูตร</p> <p>3.5.5 ร้อยละของบุคลากรที่มีทักษะด้านดิจิทัล</p> <p>3.5.6 ร้อยละของการลดทรัพยากรสิ้นเปลืองภายในสำนักงาน</p> <p>3.5.7 แผนความมั่นคงปลอดภัยตามพระราชบัญญัติการรักษาความมั่นคงปลอดภัยไซเบอร์ พ.ศ. 2562</p> <p>3.5.8 นโยบายการรักษาความปลอดภัยระบบเทคโนโลยี</p>

ผลผลิต/โครงการ	ค่าใช้จ่ายบุคลากรภาครัฐ	ผลผลิตที่ 1 : ผู้รับบริการการศึกษาในวิทยาลัยชุมชน						
		การศึกษาภายใน 1 ปี 1.1.8 ร้อยละ ผู้สำเร็จการศึกษาที่มีส่วนร่วมสร้างการเปลี่ยนแปลงในชุมชน 1.1.9 จำนวน เครือข่ายความร่วมมือของวิทยาลัยชุมชนกับภาครัฐและเอกชน เพื่อจัดการศึกษาและฝึกอบรม (รายวชช.) 1.1.10 ระบบสะสมหน่วยกิต (Credit Bank) ของสถาบันวิทยาลัยชุมชน			พัฒนาเจตคติและทักษะในการปฏิบัติงาน 3.1.7 ร้อยละ ของบุคลากรสายสนับสนุนที่ได้รับการกำหนดตำแหน่งที่สูงขึ้นตามกรอบระดับตำแหน่ง			สารสนเทศและข้อมูลส่วนบุคคล
เป้าหมายการให้บริการหน่วยงาน	-	จัดการศึกษาระดับอนุปริญญา/เทียบเท่าให้ทั่วถึงแก่ประชาชนผู้ด้อยโอกาสในพื้นที่ที่วิทยาลัยชุมชนตั้งอยู่						
ตัวชี้วัดเป้าหมายการให้บริการหน่วยงาน	-	ร้อยละผู้สำเร็จการศึกษาระดับอนุปริญญา/เทียบเท่าจากวิทยาลัยชุมชนสามารถศึกษาต่อในระดับที่สูงขึ้นหรือประกอบอาชีพหรือพัฒนางานที่ทำอยู่						
ผลผลิต/โครงการ	รายการบุคลากรภาครัฐ	ผลผลิตที่ 1 : ผู้รับบริการการศึกษาในวิทยาลัยชุมชน						

ผลผลิต/โครงการ	ค่าใช้จ่ายบุคลากร ภาครัฐ	ผลผลิตที่ 1 : ผู้รับบริการการศึกษาในวิทยาลัยชุมชน
ตัวชี้วัดผลผลิต/โครงการ	-	<ul style="list-style-type: none"> - จำนวนนักศึกษาที่สำเร็จการศึกษาระดับอนุปริญญา/เทียบเท่า 3,000 คน - จำนวนนักศึกษาระดับอนุปริญญา/เทียบเท่าที่คงอยู่ 8,000 คน - จำนวนนักศึกษาระดับอนุปริญญา/เทียบเท่าเข้าใหม่ 5,000 คน - ร้อยละผู้สำเร็จการศึกษาระดับอนุปริญญา/เทียบเท่าจากวิทยาลัยชุมชนสามารถศึกษาต่อในระดับที่สูงขึ้นหรือประกอบอาชีพหรือพัฒนางานที่ทำอยู่ ร้อยละ 70
กิจกรรม	ค่าใช้จ่ายบุคลากร สำนักงานสถาบัน	จัดการศึกษาระดับอนุปริญญาหรือเทียบเท่า และพัฒนาทักษะอาชีพ
รายการ	1. งบบุคลากร = 244.5218 ลบ. 1.1 เงินเดือนและ ค่าจ้างประจำ = 154.9255 ลบ. (1) เงินเดือน = 154.4711 ลบ. (2) ค่าจ้างประจำ = 0.4544 ลบ. 1.2 ค่าตอบแทน พนักงานราชการ = 89.5963 ลบ. 2. งบดำเนินงาน = 32.4122 ลบ. 2.1 ค่าตอบแทน = 29.6534 ลบ. 2.2 ค่าใช้สอย = 2.7588 ลบ.	1. งบเงินลงทุน = 73.9412 ลบ. 1.1 ค่าครุภัณฑ์ = 13.2852 ลบ. 1.2 ค่าที่ดินสิ่งก่อสร้าง = 60.6560 ลบ. 2. งบเงินอุดหนุน = 248.5419 2.1 ค่าใช้จ่ายดำเนินงาน = 236.3419 ลบ. 2.2 โครงการสิ่งประดิษฐ์ของคนรุ่นใหม่ = 1.2000 ลบ. 2.3 โครงการจัดหลักสูตรพัฒนาศักยภาพอาชีพชุมชน = 3.0000 ลบ. 2.4 โครงการพัฒนาคุณภาพการศึกษาเพื่อผู้เรียนในศตวรรษที่ 21 และตามนโยบายประเทศไทย 4.0 = 8.0000 ลบ.

ผลผลิต/โครงการ	ค่าใช้จ่ายบุคลากร ภาครัฐ	ผลผลิตที่ 1 : ผู้รับบริการการศึกษาในวิทยาลัยชุมชน
วงเงินงบประมาณ (ล้านบาท)	276.9340 ลบ.	322.4831 ลบ.
วงเงินงบประมาณรวม แผนงาน (ลบ.)	276.9340 ลบ.	322.4831 ลบ.
วิทยาลัยชุมชน และกองภายในสำนักงาน สถาบันดำเนินการ (ตัวชี้วัด ตาม พรบ.)	<ul style="list-style-type: none"> - วิทยาลัยชุมชน 20 แห่ง - กองบริหาร ทรัพยากรบุคคล - กองอำนวยการ 	<ul style="list-style-type: none"> - วิทยาลัยชุมชน 20 แห่ง - กองแผนงานและงบประมาณ - กองบริหารทรัพยากรบุคคล - กองอำนวยการ - กองมาตรฐานการศึกษาและวิจัย - ศูนย์เทคโนโลยีดิจิทัล - หน่วยตรวจสอบภายใน
วิทยาลัยชุมชน และกองภายในสำนักงาน สถาบันดำเนินการ (ตัวชี้วัด ตามแผนพัฒนาความเป็นเลิศ ของสถาบันวิทยาลัยชุมชน ระยะ 5 ปี (พ.ศ. 2566 – 2570))	<ul style="list-style-type: none"> - วิทยาลัยชุมชน 20 แห่ง - กองบริหาร ทรัพยากรบุคคล - กองอำนวยการ 	<ul style="list-style-type: none"> - วิทยาลัยชุมชน 20 แห่ง - กองแผนงานและงบประมาณ - กองบริหารทรัพยากรบุคคล - กองอำนวยการ - กองมาตรฐานการศึกษาและวิจัย - ศูนย์เทคโนโลยีดิจิทัล - หน่วยตรวจสอบภายใน
ระบบสารสนเทศที่ใช้ สนับสนุน (ระบบที่สถาบันวิทยาลัย ชุมชนพัฒนาขึ้นมา)	<ul style="list-style-type: none"> - ระบบคลังข้อมูลด้าน การบริหารงาน บุคคลของสถาบัน วิทยาลัยชุมชน 	<ul style="list-style-type: none"> - ระบบบริการการศึกษาด้านงานทะเบียน วัดผลและประเมินผลนักศึกษา - ระบบบริหารโครงการตามพันธกิจของสถาบันวิทยาลัยชุมชน - ระบบบริหารงบประมาณตามพันธกิจของสถาบันวิทยาลัยชุมชน

ตารางที่ 2 ตารางเชื่อมโยงยุทธศาสตร์ชาติ 20 ปี แผนแม่บทภายใต้ยุทธศาสตร์ชาติ แผนปฏิรูปประเทศ แผนพัฒนาเศรษฐกิจและสังคมแห่งชาติ ฉบับที่ 13 ยุทธศาสตร์การอุดมศึกษา วิทยาศาสตร์ วิจัย และนวัตกรรม เพื่อการพัฒนา และแผนพัฒนาความเป็นเลิศสถาบันวิทยาลัยชุมชน ระยะ 5 ปี (พ.ศ. 2566 – 2570) และวงเงินงบประมาณตามพระราชบัญญัติงบประมาณ พ.ศ. 2566

ตารางที่ 2 – 1 ตารางเชื่อมโยง แผนงานยุทธศาสตร์ – 1 งบประมาณ 16.2000 ล้านบาท

ผลผลิต/โครงการ	โครงการส่งเสริมการปลูกพืชสมุนไพร และการสร้างมูลค่าเพิ่มจากผลิตภัณฑ์สมุนไพร	โครงการแหล่งเรียนรู้และนวัตกรรมเพื่อชุมชน	โครงการแหล่งเรียนรู้และนวัตกรรมเพื่อชุมชน	โครงการพัฒนาทักษะอาชีพตามความต้องการในเขตเศรษฐกิจพิเศษ	โครงการสร้างผู้นำการเปลี่ยนแปลงของชุมชน
ยุทธศาสตร์ชาติ 20 ปี	ยุทธศาสตร์ที่ 2 ด้านการสร้างความสามารถในการแข่งขัน				ยุทธศาสตร์ที่ 3 ด้านการพัฒนาและเสริมสร้างศักยภาพทรัพยากรมนุษย์
ประเด็นแผนแม่บทยุทธศาสตร์ชาติ	3. การเกษตร	6. พื้นที่และเมืองน่าอยู่อัจฉริยะ		9. เขตเศรษฐกิจพิเศษ	10. การปรับเปลี่ยนค่านิยมและวัฒนธรรม
เป้าหมายแผนแม่บทยุทธศาสตร์ชาติ	ผลิตภัณฑ์มวลรวมในประเทศในสาขาเกษตรเพิ่มขึ้น	ประเทศไทยมีขีดความสามารถในการแข่งขันสูงขึ้น เกิดศูนย์กลางความเจริญทางเศรษฐกิจและสังคมในทุกภูมิภาคของประเทศ เพื่อกระจายความเจริญทางด้านเศรษฐกิจและสังคม		การลงทุนในพื้นที่เขตเศรษฐกิจพิเศษทั้งหมดเพิ่มขึ้น	คนไทยมีคุณธรรม จริยธรรม ค่านิยมที่ดีงาม และมีความรัก และภูมิใจในความเป็นไทยมากขึ้น นำหลักปรัชญาของเศรษฐกิจพอเพียงมาใช้ในการดำรงชีวิต สังคมไทยมีความสุขและเป็นที่ยอมรับของนานาชาติประเทศมากขึ้น
ตัวชี้วัดแผนแม่บทฯ	อัตราการขยายตัวของผลิตภัณฑ์มวลรวมในประเทศสาขาเกษตร (ต่อปี) ร้อยละ 4.5	อัตราการเปลี่ยนแปลง GPP เฉลี่ยของเมืองศูนย์กลางทางเศรษฐกิจขยายตัวเฉลี่ยร้อยละ 3.6		มูลค่าการลงทุนในพื้นที่เขตเศรษฐกิจพิเศษทั้งหมด 650,000 ล้านบาท (มูลค่าในช่วง 5 ปี)	ดัชนีคุณธรรม 5 ประการ ประกอบด้วย ความพอเพียง ความมีวินัยรับผิดชอบ ความกตัญญู ความสุจริต และการมีจิตสาธารณะ ค่าเฉลี่ยอยู่ที่ 5.10 คะแนน สิ้นปี 2570

ผลผลิต/โครงการ	โครงการส่งเสริมการปลูกพืชสมุนไพรและการสร้างมูลค่าเพิ่มจากผลิตภัณฑ์สมุนไพร	โครงการแหล่งเรียนรู้และนวัตกรรมเพื่อชุมชน	โครงการแหล่งเรียนรู้และนวัตกรรมเพื่อชุมชน	โครงการพัฒนาทักษะอาชีพตามความต้องการในเขตเศรษฐกิจพิเศษ	โครงการสร้างผู้นำการเปลี่ยนแปลงของชุมชน
แผนย่อยของแผนแม่บทฯ	เกษตรชีวภาพ	การพัฒนาเมืองนำอยู่อัจฉริยะ		การพัฒนาเขตพัฒนาเศรษฐกิจพิเศษชายแดน	การปลูกฝังคุณธรรม จริยธรรม ค่านิยม และการเสริมสร้างจิตสาธารณะและการเป็นพลเมืองที่ดี
เป้าหมายแผนย่อยของแผนแม่บทฯ	วิสาหกิจการเกษตรจากฐานชีวภาพและภูมิปัญญาท้องถิ่นมีการจัดตั้งทุกตำบลเพิ่มขึ้น	เมืองในพื้นที่เป้าหมายได้รับการพัฒนาเพื่อกระจายความเจริญและลดความเหลื่อมล้ำในทุกมิติ		การลงทุนในเขตพัฒนาเศรษฐกิจพิเศษชายแดนเพิ่มขึ้น	คนไทยเป็นมนุษย์ที่สมบูรณ์ มีความพร้อมในทุกมิติตามมาตรฐานและสมดุลทั้งด้านสติปัญญา คุณธรรมจริยธรรม มีจิตวิญญาณที่ดี เข้าใจในการปฏิบัติตน ปรับตัวเข้ากับภาพแวดล้อมดีขึ้น
ตัวชี้วัดแผนย่อยของแผนแม่บทฯ	การจดทะเบียนดำเนินการของวิสาหกิจชุมชนที่เกี่ยวกับเกษตรชีวภาพ เพิ่มขึ้นเฉลี่ยร้อยละ 15	อัตราการเปลี่ยนแปลงลงทุนของภาครัฐเฉลี่ยของจังหวัดเป้าหมาย เพิ่มขึ้นเฉลี่ยร้อยละ 0.5		มูลค่าการลงทุนในเขตพัฒนาเศรษฐกิจพิเศษชายแดน 10,000 ล้านบาท (มูลค่าในช่วง 5 ปี)	ประชากรอายุ 13 ปี ขึ้นไป มีกิจกรรมการปฏิบัติตนที่สะท้อนการมีคุณธรรมจริยธรรมเพิ่มขึ้น เพิ่มขึ้น ณ สิ้นปี 2570 ไม่น้อยกว่าร้อยละ 97
แผนพัฒนาเศรษฐกิจและสังคมแห่งชาติ ฉบับที่ 13	หมวดหมู่ที่ 1 : ไทยเป็นประเทศชั้นนำด้านสินค้าเกษตรและเกษตรแปรรูปมูลค่าสูง (M1)	หมวดหมู่ที่ 8 : ไทยมีพื้นที่และเมืองอัจฉริยะที่นำอยู่ ปลอดภัย เด็ดขาดได้อย่างยั่งยืน	-	หมวดหมู่ที่ 5 : ไทยเป็นประตูการค้าการลงทุนและยุทธศาสตร์ทางโลจิสติกส์ที่สำคัญของภูมิภาค (M5)	หมวดหมู่ที่ 12 : ไทยมีกำลังคนสมรรถนะสูง มุ่งเรียนรู้อย่างต่อเนื่อง ตอบโจทย์การพัฒนาแห่งอนาคต
เป้าหมายแผนพัฒนาเศรษฐกิจและสังคมแห่งชาติ ฉบับที่ 13	เป้าหมายที่ 1 : มูลค่าเพิ่มของสินค้าเกษตรและเกษตรแปรรูปสูงขึ้น	เป้าหมายที่ 3 : การพัฒนาเมืองให้มีความน่าอยู่อย่างยั่งยืน มีความพร้อมในการรับมือและปรับตัวต่อ	-	เป้าหมายที่ 1 : ไทยเป็นประตูการค้าการลงทุนในภูมิภาค	เป้าหมายที่ 1 : คนไทยได้รับการพัฒนาอย่างเต็มศักยภาพในทุกช่วงวัย มีสมรรถนะที่จำเป็นสำหรับโลก

ผลผลิต/โครงการ	โครงการส่งเสริมการปลูกพืชสมุนไพรและการสร้างมูลค่าเพิ่มจากผลิตภัณฑ์สมุนไพร	โครงการแหล่งเรียนรู้และนวัตกรรมเพื่อชุมชน	โครงการแหล่งเรียนรู้และนวัตกรรมเพื่อชุมชน	โครงการพัฒนาทักษะอาชีพตามความต้องการในเขตเศรษฐกิจพิเศษ	โครงการสร้างผู้นำการเปลี่ยนแปลงของชุมชน
		การเปลี่ยนแปลงทุกรูปแบบเพื่อให้ประชาชนทุกกลุ่มมีคุณภาพชีวิตที่ดีอย่างทั่วถึง			ยุคใหม่ มีคุณลักษณะตามบรรทัดฐานที่ดีของสังคม มีคุณธรรม จริยธรรม และมีภูมิคุ้มกันต่อการเปลี่ยนแปลงอย่างพลิกโฉมฉับพลันของโลกสามารถดำรงชีวิตร่วมกัน ในสังคมได้อย่างสงบสุข
ตัวชี้วัดแผนพัฒนาเศรษฐกิจและสังคมแห่งชาติ ฉบับที่ 13	ผลิตภัณฑ์มวลรวมในประเทศ สาขาเกษตรเติบโต ไม่น้อยกว่า ร้อยละ 3	เมืองนำอยู่อย่างยั่งยืนมีจำนวนมากขึ้น	-	มูลค่าการลงทุนรวมในประเทศ ขยายตัวไม่น้อยกว่าร้อยละ 6	ทุนชีวิตเด็กและเยาวชนไทยเพิ่มขึ้น ร้อยละ 3 เมื่อสิ้นสุดแผน
ยุทธศาสตร์จัดสรร	2. ด้านการสร้างความสามารถในการแข่งขัน				3. ด้านพัฒนาและเสริมสร้างศักยภาพทรัพยากรมนุษย์
แผนงานงบประมาณ	แผนงานยุทธศาสตร์การเกษตรสร้างมูลค่า	แผนงานยุทธศาสตร์พัฒนาพื้นที่และเมืองนำอยู่อัจฉริยะ		แผนงานยุทธศาสตร์พัฒนาพื้นที่เขตเศรษฐกิจพิเศษ	แผนงานยุทธศาสตร์ปรับเปลี่ยนค่านิยมและวัฒนธรรม
ผลสัมฤทธิ์กระทรวง	2. เศรษฐกิจไทยมีความสามารถในการแข่งขันด้วยเศรษฐกิจสร้างคุณค่าและเศรษฐกิจสร้างสรรค์ เพิ่มความมั่นคงของเศรษฐกิจฐานราก และสังคมไทยมีการพัฒนาอย่างยั่งยืนสามารถแก้ปัญหาท้าทายของสังคมและสิ่งแวดล้อม				1. คนไทยมีสมรรถนะและทักษะสูงเพียงพอในการพลิกโฉมประเทศให้ยกระดับความสามารถในการแข่งขันทางเศรษฐกิจและการพัฒนาสังคมอย่างยั่งยืน
ตัวชี้วัดผลสัมฤทธิ์กระทรวง	2. อันดับรวมของความสามารถในการแข่งขันด้าน Scientific Infrastructure ของประเทศ ตามการจัดอันดับของ IMD 3. สัดส่วนมูลค่าการลงทุนวิจัย	3. สัดส่วนมูลค่าการลงทุนวิจัย พัฒนาและนวัตกรรมต่อผลิตภัณฑ์มวลรวมในประเทศ		2. อันดับรวมของความสามารถในการแข่งขันด้าน Scientific Infrastructure ของประเทศ ตามการจัดอันดับของ IMD 3. สัดส่วนมูลค่าการลงทุนวิจัย	1. อันดับความสามารถทางการแข่งขันด้าน Education ของประเทศไทยตามการจัดอันดับของ IMD

ผลผลิต/โครงการ	โครงการส่งเสริมการปลูกพืชสมุนไพร และการสร้างมูลค่าเพิ่มจากผลิตภัณฑ์สมุนไพร	โครงการแหล่งเรียนรู้และนวัตกรรมเพื่อชุมชน	โครงการแหล่งเรียนรู้และนวัตกรรมเพื่อชุมชน	โครงการพัฒนาทักษะอาชีพตามความต้องการในเขตเศรษฐกิจพิเศษ	โครงการสร้างผู้นำการเปลี่ยนแปลงของชุมชน
	พัฒนาและนวัตกรรมต่อผลิตภัณฑ์มวลรวมในประเทศ			พัฒนาและนวัตกรรมต่อผลิตภัณฑ์มวลรวมในประเทศ	
ผลสัมฤทธิ์หน่วยงาน	การส่งเสริมการดำเนินงานพัฒนาทรัพยากรมนุษย์และศักยภาพนักศึกษา รวมทั้งผู้พิการ และผู้ด้อยโอกาสในระบบอุดมศึกษา ประชาชนเข้าถึงหลักสูตร/สื่อ/แหล่งเรียนรู้ที่จัดการศึกษา ในรูปแบบการเรียนรู้ตลอดชีวิต (life long learning) และการสร้างองค์ความรู้ และบริการวิชาการ				
ตัวชี้วัดผลสัมฤทธิ์หน่วยงาน	<ul style="list-style-type: none"> - ร้อยละผู้สำเร็จการศึกษาหลักสูตรฝึกอบรมสามารถนำความรู้ ทักษะและประสบการณ์ไปประกอบอาชีพและพัฒนางานที่ทำอยู่ - จำนวนประชาชนที่เข้าถึงหลักสูตร สื่อ แหล่งเรียนรู้ ในรูปแบบการเรียนรู้ตลอดชีวิต (life long learning) สามารถนำความรู้ไปใช้ในการสร้างรายได้ให้กับตนเอง และชุมชน เพิ่มขึ้น ร้อยละ 2 ต่อปี 				
ประเด็นยุทธศาสตร์กระทรวง	1. ยกระดับการพัฒนาเศรษฐกิจ โดยใช้กำลังคนสมรรถนะสูง วิทยาศาสตร์ นวัตกรรมและเทคโนโลยี และพัฒนาผู้ประกอบการฐานนวัตกรรม เพิ่มขีดความสามารถในการแข่งขันระดับสากล	2. ยกระดับสังคมและสิ่งแวดล้อมให้มีการพัฒนาอย่างยั่งยืน สามารถแก้ไขปัญหาท้าทายและปรับตัวได้ทันต่อพลวัตการเปลี่ยนแปลงของโลก	1. การพัฒนาเศรษฐกิจไทยด้วยเศรษฐกิจสร้างคุณค่าและเศรษฐกิจสร้างสรรค์ ให้มีความสามารถในการแข่งขัน และพึ่งพาตนเองได้อย่างยั่งยืน พร้อมสู่นาคต	4. กำลังคน สถาบันอุดมศึกษา และสถาบันวิจัยของประเทศได้รับการพัฒนาให้มีสมรรถนะสูง สามารถเพิ่มขีดความสามารถในการแข่งขันของประเทศด้านเศรษฐกิจ การยกระดับสังคมและสิ่งแวดล้อม ให้มีการพัฒนาอย่างยั่งยืนและการพึ่งตนเอง	
เป้าหมายการให้บริการกระทรวง	1. ประเทศไทยยกระดับการพัฒนาเศรษฐกิจ สำหรับการยกระดับอุตสาหกรรมเป้าหมายสำคัญของประเทศ และพัฒนาผู้ประกอบการฐานนวัตกรรม เพิ่มขีดความสามารถในการแข่งขันระดับสากลด้วยเศรษฐกิจสร้างคุณค่า และเศรษฐกิจสร้างสรรค์ สามารถ	2. สังคมไทยมีการพัฒนาอย่างยั่งยืนและเป็นสังคมคุณธรรม มีความพร้อมในการเป็นสังคมสูงวัย ยกระดับการจัดการทรัพยากรธรรมชาติ	1. ประเทศไทยยกระดับการพัฒนาเศรษฐกิจ สำหรับการยกระดับอุตสาหกรรมเป้าหมายสำคัญของประเทศ และพัฒนาผู้ประกอบการฐานนวัตกรรม เพิ่มขีดความสามารถในการแข่งขันระดับสากลด้วยเศรษฐกิจสร้างคุณค่า และเศรษฐกิจสร้างสรรค์ สามารถ	4. กำลังคน สถาบันอุดมศึกษา และสถาบันวิจัยของประเทศได้รับการพัฒนาให้มีสมรรถนะสูง สามารถเพิ่มขีดความสามารถในการแข่งขันของประเทศด้านเศรษฐกิจ การยกระดับสังคมและสิ่งแวดล้อม ให้มีการพัฒนาอย่างยั่งยืน และการพึ่งตนเอง	

ผลผลิต/โครงการ	โครงการส่งเสริมการปลูกพืชสมุนไพร และการสร้างมูลค่าเพิ่มจากผลิตภัณฑ์สมุนไพร	โครงการแหล่งเรียนรู้และนวัตกรรมเพื่อชุมชน	โครงการแหล่งเรียนรู้และนวัตกรรมเพื่อชุมชน	โครงการพัฒนาทักษะอาชีพตามความต้องการในเขตเศรษฐกิจพิเศษ	โครงการสร้างผู้นำการเปลี่ยนแปลงของชุมชน
	พึ่งพาตนเองได้อย่างยั่งยืน พร้อมรับการเปลี่ยนแปลงสู่อนาคต			พึ่งพาตนเองได้อย่างยั่งยืน พร้อมรับการเปลี่ยนแปลงสู่อนาคต	
ตัวชี้วัดกระทรวง 2566	3. จำนวนธุรกิจขนาดกลางและขนาดย่อม (MSME) ที่ได้รับการยกระดับศักยภาพและมีรายได้เพิ่มขึ้นร้อยละ 15	11. จำนวนชุมชน/ท้องถิ่นที่ อววน. เข้าไปช่วยพัฒนา 12. ผลคะแนนเฉลี่ยระดับคุณธรรมและความโปร่งใส (ITA) ในการดำเนินงานของ อว.		3. จำนวนธุรกิจขนาดกลางและขนาดย่อม (MSME) ที่ได้รับการยกระดับศักยภาพและมีรายได้เพิ่มขึ้นร้อยละ 15	24. จำนวนผู้เข้ารับการศึกษา ทอดความรู้และเรียนรู้ ผ่านการเข้าร่วมกิจกรรม/ฝึกอบรม/แหล่งเรียนรู้ ตลอดจนการเข้าถึงสื่อในรูปแบบ Lifelong Learning
แผนพัฒนาความเป็นเลิศสถาบันวิทยาลัยชุมชน ระยะ 5 ปี (พ.ศ. 2566 – 2570)	เป้าหมายที่ 1 : การสร้างและพัฒนาคนในศตวรรษที่ 21				
เป้าหมายแผนพัฒนาความเป็นเลิศสถาบันวิทยาลัยชุมชน ระยะ 5 ปี (พ.ศ. 2566 – 2570)	เป้าหมายที่ 1.3 สร้างความเข้มแข็งของชุมชนสู่การพัฒนาที่ยั่งยืน				
ตัวชี้วัดเป้าหมายแผนพัฒนาความเป็นเลิศสถาบันวิทยาลัยชุมชน ระยะ 5 ปี (พ.ศ. 2566 – 2570)	1.3.1 จำนวนชุมชนที่เป็นฐานการพัฒนาศักยภาพตนเองอย่างยั่งยืน 1.3.4 จำนวนเกษตรกร/จำนวนพื้นที่ที่มีการพัฒนาด้านการเกษตรแบบยั่งยืน 1.3.7 จำนวนโครงการยกระดับทักษะอาชีพด้านการเกษตร	1.3.1 จำนวนชุมชนที่เป็นฐานการพัฒนาศักยภาพตนเองอย่างยั่งยืน 1.3.2 จำนวนโครงการ Area - based หรือ Project – based สนับสนุนการพัฒนาที่ยั่งยืน 1.3.3 จำนวนโครงการ Problem - based ที่แก้ปัญหาสิ่งแวดล้อมยกระดับรายได้ หรือคุณภาพชีวิต	1.3.1 จำนวนชุมชนที่เป็นฐานการพัฒนาศักยภาพตนเองอย่างยั่งยืน 1.3.2 จำนวนโครงการ Area - based หรือ Project – based สนับสนุนการพัฒนาที่ยั่งยืน 1.3.3 จำนวนโครงการ Problem - based ที่แก้ปัญหาสิ่งแวดล้อมยกระดับรายได้ หรือคุณภาพชีวิต	1.3.1 จำนวนชุมชนที่เป็นฐานการพัฒนาศักยภาพตนเองอย่างยั่งยืน 1.3.2 จำนวนโครงการ Area - based หรือ Project – based สนับสนุนการพัฒนาที่ยั่งยืน 1.3.3 จำนวนโครงการ Problem - based ที่แก้ปัญหาสิ่งแวดล้อมยกระดับรายได้ หรือคุณภาพชีวิต	1.3.1 จำนวนชุมชนที่เป็นฐานการพัฒนาศักยภาพตนเองอย่างยั่งยืน 1.3.2 จำนวนโครงการ Area - based หรือ Project – based สนับสนุนการพัฒนาที่ยั่งยืน 1.3.3 จำนวนโครงการ Problem - based ที่แก้ปัญหาสิ่งแวดล้อมยกระดับรายได้ หรือคุณภาพชีวิต

ผลผลิต/โครงการ	โครงการส่งเสริมการปลูกพืช สมุนไพร และการสร้างมูลค่าเพิ่มจาก ผลิตภัณฑ์สมุนไพร	โครงการแหล่งเรียนรู้และ นวัตกรรมเพื่อชุมชน	โครงการแหล่งเรียนรู้และ นวัตกรรมเพื่อชุมชน	โครงการพัฒนาทักษะอาชีพ ตามความต้องการในเขต เศรษฐกิจพิเศษ	โครงการสร้างผู้นำ การเปลี่ยนแปลงของชุมชน
	1.3.8 จำนวนผู้ประกอบการ ด้านการเกษตร 1.3.9 จำนวนผลิตภัณฑ์หรือ นวัตกรรมด้านการเกษตร	1.3.5 จำนวนหลักสูตร Reskill/Upskill 1.3.6 จำนวนชุมชนที่ใช้หลัก ปรัชญาเศรษฐกิจพอเพียงในการ พัฒนา	1.3.5 จำนวนหลักสูตร Reskill/Upskill 1.3.6 จำนวนชุมชนที่ใช้หลัก ปรัชญาเศรษฐกิจพอเพียงในการ พัฒนา	1.3.5 จำนวนหลักสูตร Reskill/Upskill 1.3.6 จำนวนชุมชนที่ใช้หลัก ปรัชญาเศรษฐกิจพอเพียงในการ พัฒนา	1.3.5 จำนวนหลักสูตร Reskill/Upskill 1.3.6 จำนวนชุมชนที่ใช้หลักปรัชญา เศรษฐกิจพอเพียงในการพัฒนา
เป้าหมายการให้บริการ หน่วยงาน	วิทยาลัยชุมชนเข้าไปสร้างองค์ ความรู้ให้กับเกษตรกร ทำให้ เกษตรกรมีรายได้เงินสดสุทธิทาง การเกษตรเพิ่มขึ้น/พื้นที่ เกษตรกรรมยั่งยืนเพิ่มขึ้นต่อเนื่อง	พัฒนาแหล่งเรียนรู้ในชุมชนเพื่อการเรียนรู้ตลอดชีวิต		ส่งเสริมอาชีพแก่ประชาชน และ แรงงาน ในพื้นที่เขตเศรษฐกิจชายแดน เพื่อให้เกิดรายได้หมุนเวียนใน ชุมชน	จัดหลักสูตรและกิจกรรมทางการ ศึกษา ที่ส่งเสริมค่านิยม และวัฒนธรรมที่ดี เพื่อสร้างผู้นำการเปลี่ยนแปลงใน ชุมชน
ตัวชี้วัดเป้าหมายการ ให้บริการหน่วยงาน	จำนวนเกษตรกรผู้เข้าร่วม โครงการเพื่อถ่ายทอดองค์ความรู้ ด้านการปลูกพืชสมุนไพร	จำนวนผู้เข้ารับบริการแหล่งเรียนรู้	จำนวนผู้เข้ารับบริการฝึกอบรม และใช้บริการในศูนย์การเรียนรู้ การแพทย์แผนไทย	จำนวนแรงงานและ ประชาชนได้รับการฝึกอบรมในชุด หลักสูตรที่สอดคล้องกับกลุ่ม กิจการเป้าหมายในเขตเศรษฐกิจ พิเศษชายแดน	จำนวนผู้นำการเปลี่ยนแปลง ในชุมชน
ผลผลิต/โครงการ	โครงการส่งเสริมการปลูกพืช สมุนไพรและการสร้างมูลค่าเพิ่ม จากผลิตภัณฑ์สมุนไพร	โครงการแหล่งเรียนรู้และนวัตกรรมเพื่อชุมชน		โครงการพัฒนาทักษะอาชีพตาม ความต้องการในเขตเศรษฐกิจ พิเศษ	โครงการสร้างผู้นำการเปลี่ยนแปลง ของชุมชน
ตัวชี้วัดผลผลิต/โครงการ	- จำนวนเกษตรกรผู้เข้าร่วม โครงการเพื่อถ่ายทอดองค์ ความรู้ด้านการปลูกพืช สมุนไพร	- จำนวนผู้เข้ารับบริการแหล่ง เรียนรู้ - จำนวนแหล่งเรียนรู้และ นวัตกรรมชุมชนที่มีคุณภาพ	- จำนวนผู้เข้ารับบริการฝึกอบรม และใช้บริการในศูนย์การ เรียนรู้การแพทย์แผนไทย - ร้อยละของผู้รับบริการแหล่ง เรียนรู้สามารถนำความรู้ไป	- จำนวนแรงงานและประชาชน ได้รับ การฝึกอบรมในชุดหลักสูตรที่ สอดคล้องกับกลุ่มกิจการ	- จำนวนผู้นำการเปลี่ยนแปลงใน ชุมชน

ผลผลิต/โครงการ	โครงการส่งเสริมการปลูกพืชสมุนไพรและการสร้างมูลค่าเพิ่มจากผลิตภัณฑ์สมุนไพร	โครงการแหล่งเรียนรู้และนวัตกรรมเพื่อชุมชน	โครงการแหล่งเรียนรู้และนวัตกรรมเพื่อชุมชน	โครงการพัฒนาทักษะอาชีพตามความต้องการในเขตเศรษฐกิจพิเศษ	โครงการสร้างผู้นำการเปลี่ยนแปลงของชุมชน
		- ร้อยละของผู้รับบริการแหล่งเรียนรู้สามารถนำความรู้ไปพัฒนางานที่ทำ และสร้างอาชีพได้	พัฒนางานที่ทำ และสร้างอาชีพได้	เป้าหมาย ในเขตเศรษฐกิจพิเศษชายแดน	
กิจกรรม	ส่งเสริมการปลูกพืชสมุนไพรและพัฒนาผลิตภัณฑ์สมุนไพรในชุมชนในพื้นที่ที่วิทยาลัยชุมชนตั้งอยู่	พัฒนาแหล่งเรียนรู้ตามอัตลักษณ์ของพื้นที่ในชุมชนเพื่อการเรียนรู้ตลอดชีวิต	จัดตั้งศูนย์การเรียนรู้การแพทย์แผนไทยเพื่อคนลดความเหลื่อมล้ำทางสาธารณสุขให้กับคนชายขอบ	ฝึกอบรมหลักสูตรแบบ re - skill และ up - skill ให้กับแรงงานในเขตเศรษฐกิจพิเศษ	วิทยาลัยชุมชนจัดหลักสูตรและกิจกรรมทางการศึกษาที่ส่งเสริมค่านิยม ศิลปะและวัฒนธรรม
รายการ	1. งบเงินอุดหนุน 1.1 เงินอุดหนุนโครงการส่งเสริมการปลูกพืชสมุนไพรและการสร้างมูลค่าเพิ่มจากผลิตภัณฑ์สมุนไพร	1. งบเงินอุดหนุน 1.1 เงินอุดหนุนโครงการพัฒนาศักยภาพแหล่งเรียนรู้เพื่อส่งเสริมการเรียนรู้ตลอดชีวิต	1. งบเงินอุดหนุน 1.1 เงินอุดหนุนโครงการจัดตั้งศูนย์การเรียนรู้การแพทย์แผนไทย	1. งบเงินอุดหนุน 1.1 เงินอุดหนุนโครงการพัฒนาทักษะอาชีพตามความต้องการในเขตเศรษฐกิจพิเศษ	1. งบเงินอุดหนุน 1.1 เงินอุดหนุนโครงการสร้างผู้นำการเปลี่ยนแปลงของชุมชน
วงเงินงบประมาณ (ล้านบาท)	2.0000	8.0000	1.2000	3.0000	2.0000
วงเงินงบประมาณรวมแผนงาน (ลบ.)	2.0000	9.2000		3.0000	2.0000
วิทยาลัยชุมชนและกองภายในสำนักงานสถาบันดำเนินการ (ตัวชี้วัดตาม พรบ.)	1. วิทยาลัยชุมชน 20 แห่ง 2. กองแผนงานและงบประมาณ	1. วิทยาลัยชุมชน 18 แห่ง ยกเว้นวิทยาลัยชุมชนพิจิตรและยโสธร 2. กองแผนงานและงบประมาณ	1. วิทยาลัยชุมชนตาก 2. กองแผนงานและงบประมาณ	1. วิทยาลัยชุมชน 6 แห่ง ได้แก่ วิทยาลัยชุมชนตาก มุกดาหาร สระแก้ว นราธิวาส ตราด และสงขลา 2. กองแผนงานและงบประมาณ	1. วิทยาลัยชุมชน 20 แห่ง 2. กองมาตรฐานการศึกษาและวิจัย

ผลผลิต/โครงการ	โครงการส่งเสริมการปลูกพืชสมุนไพรและการสร้างมูลค่าเพิ่มจากผลิตภัณฑ์สมุนไพร	โครงการแหล่งเรียนรู้และนวัตกรรมเพื่อชุมชน	โครงการแหล่งเรียนรู้และนวัตกรรมเพื่อชุมชน	โครงการพัฒนาทักษะอาชีพตามความต้องการในเขตเศรษฐกิจพิเศษ	โครงการสร้างผู้นำการเปลี่ยนแปลงของชุมชน
วิทยาลัยชุมชนและกองภายในสำนักงานสถาบันดำเนินการ (ตัวชี้วัดตามแผนพัฒนาความเป็นเลิศของสถาบันวิทยาลัยชุมชนระยะ 5 ปี (พ.ศ. 2566 – 2570))	<ol style="list-style-type: none"> วิทยาลัยชุมชน 20 แห่ง กองแผนงานและงบประมาณ 	<ol style="list-style-type: none"> วิทยาลัยชุมชน 18 แห่ง ยกเว้นวิทยาลัยชุมชนพิจิตรและยโสธร กองแผนงานและงบประมาณ 	<ol style="list-style-type: none"> วิทยาลัยชุมชนตาก กองแผนงานและงบประมาณ 	<ol style="list-style-type: none"> วิทยาลัยชุมชน 6 แห่ง ได้แก่ วิทยาลัยชุมชนตาก มุกดาหาร สระแก้ว นราธิวาส ตราด และสงขลา กองแผนงานและงบประมาณ 	<ol style="list-style-type: none"> วิทยาลัยชุมชน 20 แห่ง กองแผนงานและงบประมาณ
ระบบสารสนเทศที่ใช้สนับสนุน (ระบบที่สถาบันวิทยาลัยชุมชนพัฒนาขึ้นมา)	<ul style="list-style-type: none"> - ระบบบริหารโครงการตามพันธกิจของสถาบันวิทยาลัยชุมชน - ระบบบริหารงบประมาณตามพันธกิจของสถาบันวิทยาลัยชุมชน 	<ul style="list-style-type: none"> - ระบบบริหารโครงการตามพันธกิจของสถาบันวิทยาลัยชุมชน - ระบบบริหารงบประมาณตามพันธกิจของสถาบันวิทยาลัยชุมชน 	<ul style="list-style-type: none"> - ระบบบริหารโครงการตามพันธกิจของสถาบันวิทยาลัยชุมชน - ระบบบริหารงบประมาณตามพันธกิจของสถาบันวิทยาลัยชุมชน 	<ul style="list-style-type: none"> - ระบบบริหารโครงการตามพันธกิจของสถาบันวิทยาลัยชุมชน - ระบบบริหารงบประมาณตามพันธกิจของสถาบันวิทยาลัยชุมชน 	<ul style="list-style-type: none"> - ระบบบริหารโครงการตามพันธกิจของสถาบันวิทยาลัยชุมชน - ระบบบริหารงบประมาณตามพันธกิจของสถาบันวิทยาลัยชุมชน

ตารางที่ 2 ตารางเชื่อมโยงยุทธศาสตร์ชาติ 20 ปี แผนแม่บทภายใต้ยุทธศาสตร์ชาติ แผนปฏิรูปประเทศ แผนพัฒนาเศรษฐกิจและสังคมแห่งชาติ ฉบับที่ 13
ยุทธศาสตร์การอุดมศึกษา วิทยาศาสตร์ วิจัย และนวัตกรรม เพื่อการพัฒนา และแผนพัฒนาความเป็นเลิศสถาบันวิทยาลัยชุมชน ระยะ 5 ปี (พ.ศ. 2566 – 2570)
และวงเงินงบประมาณตามพระราชบัญญัติงบประมาณ พ.ศ. 2566

ตารางที่ 2 – 2 ตารางเชื่อมโยง แผนงานยุทธศาสตร์ – 2 งบประมาณ 38.2358 ล้านบาท

ผลผลิต/โครงการ	โครงการขับเคลื่อนการจัด การศึกษาเพื่อความสุขของ ชุมชน	โครงการพัฒนาและส่งเสริม การเรียนรู้ผ่านการเรียน ออนไลน์	ผลงานการให้บริการ วิชาการ	ผลงานทำนุบำรุง ศิลปวัฒนธรรม	โครงการพัฒนาคุณภาพ การศึกษาเด็กปฐมวัย	โครงการสนับสนุน ค่าใช้จ่าย ในการจัดการศึกษาตั้งแต่ ระดับอนุบาลจนจบ การศึกษา ขั้นพื้นฐาน
ยุทธศาสตร์ชาติ 20 ปี	ยุทธศาสตร์ที่ 3 ด้านการพัฒนาและเสริมสร้างศักยภาพทรัพยากรมนุษย์				ยุทธศาสตร์ที่ 4 ด้านการสร้างโอกาสและความเสมอภาคทางสังคม	
ประเด็นแผนแม่บท ยุทธศาสตร์ชาติ	12. การพัฒนาการเรียนรู้				17. ความเสมอภาคและหลักประกันทางสังคม	
เป้าหมายแผนแม่บท ยุทธศาสตร์ชาติ	1. คนไทยมีการศึกษาที่มีคุณภาพตามมาตรฐานสากลเพิ่มขึ้น มีทักษะที่จำเป็นของโลกศตวรรษที่ 21 สามารถในการแก้ปัญหา ปรับตัว สื่อสาร และทำงานร่วมกับผู้อื่นได้อย่างมีประสิทธิภาพ มีนิสัยใฝ่เรียนรู้อย่างต่อเนื่องตลอดชีวิต		2. คนไทยได้รับการพัฒนาเต็มตามศักยภาพตามความถนัดและความสามารถของพหุปัญญาดีขึ้น		1. คนไทยทุกคนได้รับการคุ้มครองและมีหลักประกันทางสังคมเพิ่มขึ้น	
ตัวชี้วัดแผนแม่บทฯ	2. อันดับขีดความสามารถในการแข่งขันของประเทศด้านการศึกษา อยู่ในอันดับที่ 40 ภายในปี 2570				1. สัดส่วนประชากรไทยทั้งหมดที่ได้รับความคุ้มครองตามมาตรการคุ้มครองทางสังคมอย่างน้อย 9 กรณี ได้แก่ (1) เจ็บป่วย (2) คลอดบุตร (3) ตาย (4) ทูพพลภาพ/พิการ (5) เงินช่วยเหลือครอบครัวหรือบุตร (6) ชราภาพ (7)ว่างงาน (8) ผู้อยู่ในอุปการะ (9) และการบาดเจ็บจากการทำงาน ร้อยละ 80 ภายในปี 2570	
แผนย่อยของแผน แม่บทฯ	3.2.9 การปฏิรูปกระบวนการเรียนรู้ที่ตอบสนองต่อการเปลี่ยนแปลงในศตวรรษที่ 21		3.2.10 การตระหนักถึงพหุปัญญาของมนุษย์ที่หลากหลาย		4.2.5 การคุ้มครองทางสังคมขั้นพื้นฐานและหลักประกันทางเศรษฐกิจ สังคม และสุขภาพ	

ผลผลิต/โครงการ	โครงการขับเคลื่อนการจัดการศึกษาเพื่อความสุขของชุมชน	โครงการพัฒนาและส่งเสริมการเรียนรู้ผ่านการเรียนออนไลน์	ผลงานการให้บริการวิชาการ	ผลงานทำนุบำรุงศิลปวัฒนธรรม	โครงการพัฒนาคุณภาพการศึกษาเด็กปฐมวัย	โครงการสนับสนุนค่าใช้จ่ายในการจัดการศึกษาตั้งแต่ระดับอนุบาลจนจบการศึกษาขั้นพื้นฐาน
เป้าหมายแผนย่อยของแผนแม่บทฯ	คนไทยได้รับการศึกษาที่มีคุณภาพตามมาตรฐาน มีทักษะการเรียนรู้ และทักษะที่จำเป็นของโลกศตวรรษที่ 21 สามารถเข้าถึงการเรียนรู้อย่างต่อเนื่องตลอดชีวิตดีขึ้น	ประเทศไทยมีระบบข้อมูลเพื่อการส่งเสริมการพัฒนาศักยภาพตามพหุปัญญา เพื่อประโยชน์ในการพัฒนาและการส่งต่อการพัฒนาให้เต็มตามศักยภาพเพิ่มขึ้น	คนไทยทุกคนโดยเฉพาะกลุ่มด้อยโอกาสและกลุ่มเปราะบางที่ได้รับความคุ้มครองและมีหลักประกันทางสังคมเพิ่มขึ้น			
ตัวชี้วัดแผนย่อยของแผนแม่บทฯ	สัดส่วนครูผ่านการทดสอบสมรรถนะรายสาขาในระดับสูงตามมาตรฐานนานาชาติ ร้อยละ 100 ภายในปี 2570	สัดส่วนเด็กและเยาวชนที่ได้รับการส่งต่อและพัฒนาตามศักยภาพ/พหุปัญญา ร้อยละ 10 ภายในปี 2570	สัดส่วนประชากรกลุ่มด้อยโอกาสและกลุ่มเปราะบางที่ได้รับความคุ้มครอง ตามมาตรการคุ้มครองทางสังคมอย่างน้อย 9 กรณี ได้แก่ (1) เจ็บป่วย (2) คลอดบุตร (3) ตาย (4) ทูพพลภาพ/พิการ (5) เงินช่วยเหลือครอบครัวหรือบุตร (6) ชราภาพ (7)ว่างงาน (8) ผู้อยู่ในอุปการะ (9) และการบาดเจ็บจากการทำงาน ร้อยละ 90 ภายในปี 2570			
แผนพัฒนาเศรษฐกิจและสังคมแห่งชาติ ฉบับที่ 13	หมวดหมู่ที่ 12 : ไทยมีกำลังคนสมรรถนะสูง มุ่งเรียนรู้อย่างต่อเนื่อง ตอบโจทย์การพัฒนาแห่งอนาคต	-	-	-	หมวดหมู่ที่ 9 : ไทยมีพื้นที่และเมืองอัจฉริยะที่น่าอยู่ปลอดภัย เติบโตได้อย่างยั่งยืน (M9)	
เป้าหมายแผนพัฒนาเศรษฐกิจและสังคมแห่งชาติ ฉบับที่ 13	เป้าหมายที่ 1 : คนไทยได้รับการพัฒนาอย่างเต็มศักยภาพในทุกช่วงวัย มีสมรรถนะที่จำเป็นสำหรับโลกยุคใหม่ มีคุณลักษณะตามบรรทัดฐานที่ดีของสังคม มีคุณธรรมจริยธรรม และมีภูมิคุ้มกันต่อการเปลี่ยนแปลงอย่างพลิกโฉมฉับพลันของโลกสามารถดำรงชีวิตร่วมกันในสังคมได้อย่างสงบสุข	-	-	-	เป้าหมายที่ 1 : คริวเรือนยากจนข้ามรุ่นมีโอกาสในการเลื่อนสถานะทางเศรษฐกิจและสังคม จนสามารถหลุดพ้นจากความยากจนได้อย่างยั่งยืน	

ผลผลิต/โครงการ	โครงการขับเคลื่อนการจัด การศึกษาเพื่อความสุขของ ชุมชน	โครงการพัฒนาและส่งเสริม การเรียนรู้ผ่านการเรียน ออนไลน์	ผลงานการให้บริการ วิชาการ	ผลงานทำนุบำรุง ศิลปวัฒนธรรม	โครงการพัฒนาคุณภาพ การศึกษาเด็กปฐมวัย	โครงการสนับสนุน ค่าใช้จ่าย ในการจัดการศึกษาตั้งแต่ ระดับอนุบาลจนจบ การศึกษา ขั้นพื้นฐาน
ตัวชี้วัดแผนพัฒนา เศรษฐกิจและสังคม แห่งชาติ ฉบับที่ 13	ร้อยละของนักเรียนที่มีสมรรถนะจากการประเมินโปรแกรม ประเมินสมรรถนะนักเรียนมาตรฐานสากลไม่ถึงระดับพื้นฐาน ของทั้ง 3 วิชาในแต่ละกลุ่มโรงเรียน ลดลงร้อยละ 8 เมื่อสิ้นสุดแผน	-	-	-	-	อัตราการเข้าเรียนสุทธิแบบ ปรับของเด็กจากครัวเรือน ยากจนข้ามรุ่นระดับ มัธยมศึกษาตอนต้นไม่ต่ำ กว่าร้อยละ 80 มัธยมศึกษา ตอนปลายหรือเทียบเท่า ไม่ต่ำกว่าร้อยละ 65
ยุทธศาสตร์จัดสรร	3. ด้านพัฒนาและเสริมสร้างศักยภาพทรัพยากรมนุษย์			4. ด้านการสร้างโอกาสและความเสมอภาคทางสังคม		
แผนงานงบประมาณ	แผนงานยุทธศาสตร์พัฒนาคุณภาพการศึกษาและการเรียนรู้			แผนงานยุทธศาสตร์สร้างความเสมอภาคทางการศึกษา		
ผลสัมฤทธิ์กระทรวง	1. คนไทยมีสมรรถนะและทักษะสูง เพียงพอในการพลิกโฉมประเทศให้ยกระดับความสามารถในการแข่งขันทางเศรษฐกิจและการพัฒนาสังคมอย่างยั่งยืน					
ตัวชี้วัดผลสัมฤทธิ์ กระทรวง	1. อันดับความสามารถทางการแข่งขันด้าน Education ของประเทศไทยตามการจัดอันดับของ IMD					
ผลสัมฤทธิ์หน่วยงาน	การส่งเสริมการดำเนินงานพัฒนาทรัพยากรมนุษย์และศักยภาพนักศึกษา รวมทั้งผู้พิการ และผู้ด้อยโอกาสในระบบอุดมศึกษา ประชาชนเข้าถึงหลักสูตร/สื่อ/ แหล่งเรียนรู้ที่จัดการศึกษา ในรูปแบบการเรียนรู้ตลอดชีวิต (life long learning) และการสร้างองค์ความรู้ และบริการวิชาการ					
ตัวชี้วัดผลสัมฤทธิ์ หน่วยงาน	<ul style="list-style-type: none"> - ร้อยละผู้สำเร็จการศึกษาหลักสูตรฝึกอบรมสามารถนำความรู้ ทักษะและประสบการณ์ไปประกอบอาชีพและพัฒนางานที่ทำอยู่ - จำนวนประชาชนที่เข้าถึงหลักสูตร สื่อ แหล่งเรียนรู้ ในรูปแบบการเรียนรู้ตลอดชีวิต (life long learning) สามารถนำความรู้ไปใช้ในการสร้างรายได้ให้กับตนเอง และชุมชน เพิ่มขึ้น ร้อยละ 2 ต่อปี 					
ประเด็นยุทธศาสตร์ กระทรวง	4. การพัฒนากำลังคน สถาบันอุดมศึกษา และหน่วยงานวิจัยให้เป็นฐานการขับเคลื่อนการพัฒนาเศรษฐกิจและสังคมของประเทศ แบบก้าวกระโดดและอย่างยั่งยืน					
เป้าหมายการให้บริการ กระทรวง	4. กำลังคน สถาบันอุดมศึกษา และสถาบันวิจัยของประเทศได้รับการพัฒนาให้มีสมรรถนะสูง สามารถเพิ่มขีดความสามารถในการแข่งขันของประเทศด้านเศรษฐกิจ การยกระดับสังคมและ สิ่งแวดล้อม ให้มีการพัฒนาอย่างยั่งยืน และการพึ่งตนเอง					

ผลผลิต/โครงการ	โครงการขับเคลื่อนการจัดการศึกษาเพื่อความสุขของชุมชน	โครงการพัฒนาและส่งเสริมการเรียนรู้ผ่านการเรียนออนไลน์	ผลงานการให้บริการวิชาการ	ผลงานทำนุบำรุงศิลปวัฒนธรรม	โครงการพัฒนาคุณภาพการศึกษาเด็กปฐมวัย	โครงการสนับสนุนค่าใช้จ่ายในการจัดการศึกษาตั้งแต่ระดับอนุบาลจนจบการศึกษาขั้นพื้นฐาน
ตัวชี้วัดกระทรวง 2566	24. จำนวนผู้เข้ารับการถ่ายทอดความรู้และเรียนรู้ ผ่านการเข้าร่วมกิจกรรม/ฝึกอบรม/แหล่งเรียนรู้ ตลอดจนการเข้าถึงสื่อในรูปแบบ Lifelong Learning					20. การมีงานทำของผู้สำเร็จการศึกษาภายในระยะ 1 ปี หลังจากการจบการศึกษา
แผนพัฒนาความเป็นเลิศสถาบันวิทยาลัยชุมชนระยะ 5 ปี (พ.ศ. 2566 – 2570)	เป้าหมายที่ 1 : การสร้างและพัฒนาคนในศตวรรษที่ 21			เป้าหมายที่ 2 : การสร้างองค์ความรู้และนวัตกรรมเพื่อขับเคลื่อนประเทศตามแนวทาง Value - based economy	เป้าหมายที่ 1 : การสร้างและพัฒนาคนในศตวรรษที่ 21	
เป้าหมายแผนพัฒนาความเป็นเลิศสถาบันวิทยาลัยชุมชนระยะ 5 ปี (พ.ศ. 2566 – 2570)	เป้าหมายที่ 1.3 : สร้างความเข้มแข็งของชุมชนสู่การพัฒนาที่ยั่งยืน	เป้าหมายที่ 1.2 : สร้างโอกาสเข้าถึงการศึกษาของประชากรกลุ่มยากจน ผู้ด้อยโอกาส และมีความเหลื่อมล้ำสูง ทางเศรษฐกิจหรือสังคม	เป้าหมายที่ 2.2 : สร้างมูลค่าเพิ่มจากมรดกทางภูมิปัญญาด้านช่างศิลป์ท้องถิ่น	เป้าหมายที่ 1.3 : สร้างความเข้มแข็งของชุมชนสู่การพัฒนาที่ยั่งยืน	เป้าหมายที่ 1.1 : สร้างกำลังคนในท้องถิ่นให้มีสมรรถนะสูง	
ตัวชี้วัดเป้าหมายแผนพัฒนาความเป็นเลิศสถาบันวิทยาลัยชุมชนระยะ 5 ปี (พ.ศ. 2566 – 2570)	1.3.1 จำนวนชุมชนที่เป็นฐานการพัฒนาศักยภาพตนเองอย่างยั่งยืน (อย่างน้อย 1 ชุมชน/ปี)	1.3.2 จำนวนโครงการ Area - based หรือ Project - base สนับสนุนการพัฒนาที่ยั่งยืน 1.3.3 จำนวนโครงการ Problem - based ที่	1.2.3 ร้อยละของประชากรกลุ่มยากจน ผู้ด้อยโอกาสได้รับการพัฒนาทักษะอาชีพ Reskill/ Upskill	2.2.1 จำนวนคลังข้อมูลและทำเนียบช่างศิลป์ท้องถิ่นทุกวิทยาลัยชุมชน 2.2.2 จำนวนหลักสูตรมรดกทางภูมิปัญญาด้านช่างศิลป์ท้องถิ่น	1.3.2 จำนวนโครงการ Area - based หรือ Project - base สนับสนุนการพัฒนาที่ยั่งยืน 1.3.3 จำนวนโครงการ Problem - based ที่	1.1.3 ร้อยละของหลักสูตรอนุปริญญา/ ปวส./ ปวช./ที่มีการจัดการเรียนรู้แบบ WIL (รายวชช.)

ผลผลิต/โครงการ	โครงการขับเคลื่อนการจัดการศึกษาเพื่อความสุขของชุมชน	โครงการพัฒนาและส่งเสริมการเรียนรู้ผ่านการเรียนออนไลน์	ผลงานการให้บริการวิชาการ	ผลงานทำนุบำรุงศิลปวัฒนธรรม	โครงการพัฒนาคุณภาพการศึกษาเด็กปฐมวัย	โครงการสนับสนุนค่าใช้จ่ายในการจัดการศึกษาตั้งแต่ระดับอนุบาลจนจบการศึกษาขั้นพื้นฐาน
	<p>1.3.2 จำนวนโครงการ Area - based หรือ Project - base สนับสนุนการพัฒนาที่ยั่งยืน</p> <p>1.3.3 จำนวนโครงการ Problem - based ที่แก้ปัญหาสิ่งแวดล้อมยกระดับรายได้ หรือคุณภาพชีวิต</p> <p>1.3.4 จำนวนเกษตรกร/จำนวนพื้นที่ที่มีการพัฒนาด้านการเกษตรแบบยั่งยืน</p> <p>1.3.5 จำนวนหลักสูตร Reskill/Upskill</p> <p>1.3.6 จำนวนชุมชนที่ใช้หลักปรัชญาเศรษฐกิจพอเพียงในการพัฒนา</p> <p>1.3.7 จำนวนโครงการยกระดับทักษะอาชีพด้านการเกษตร</p>	<p>แก้ปัญหาสิ่งแวดล้อมยกระดับรายได้ หรือคุณภาพชีวิต</p> <p>1.3.5 จำนวนหลักสูตร Reskill/Upskill</p>	<p>1.2.4 ร้อยละของประชากรกลุ่มยากจนผู้ด้อยโอกาสที่ได้รับการพัฒนาทักษะอาชีพ Reskill/Upskill มีรายได้เพิ่มขึ้น</p> <p>1.2.5 จำนวนหลักสูตร Reskill/ Upskill ที่ได้รับการพัฒนาขึ้นใหม่สำหรับกลุ่มเป้าหมาย</p> <p>1.2.6 ร้อยละของผู้สำเร็จการศึกษาที่มีงานทำ</p> <p>1.2.7 จำนวนกลุ่ม/เครือข่ายอาชีพที่เกิดจากการพัฒนาทักษะอาชีพ</p> <p>1.2.8 จำนวนกลุ่มเกษตรกร/วิสาหกิจชุมชนที่ได้รับการยกระดับ</p> <p>1.2.9 จำนวนชุมชนที่มีการสร้างมูลค่าเพิ่มจากต้นทุนทางวัฒนธรรม</p>	<p>2.2.4 จำนวนผลิตภัณฑ์/ผลิตภัณฑ์ใหม่ทางภูมิปัญญาด้านช่างศิลป์ท้องถิ่น</p> <p>2.2.5 จำนวนของผู้สืบสานช่างศิลป์ท้องถิ่นที่เพิ่มขึ้น</p> <p>2.2.6 ร้อยละของมูลค่าผลิตภัณฑ์ทางภูมิปัญญาด้านช่างศิลป์ท้องถิ่นเพิ่มขึ้น</p> <p>2.2.8 จำนวนแหล่งเรียนรู้และถ่ายทอดมรดกทางภูมิปัญญาด้านช่างศิลป์ท้องถิ่น</p>	<p>แก้ปัญหาสิ่งแวดล้อมยกระดับรายได้ หรือคุณภาพชีวิต</p> <p>1.3.5 จำนวนหลักสูตร Reskill/Upskill</p>	<p>1.1.6 ร้อยละของผู้สำเร็จการศึกษาที่มีทักษะที่จำเป็นในศตวรรษที่ 21</p> <p>1.1.7 ร้อยละของผู้สำเร็จการศึกษาที่มีทักษะที่จำเป็นในศตวรรษที่ 21</p> <p>1.1.8 ร้อยละผู้สำเร็จการศึกษาที่มีส่วนร่วมสร้างการเปลี่ยนแปลงในชุมชน</p>

ผลผลิต/โครงการ	โครงการขับเคลื่อนการจัด การศึกษาเพื่อความสุขของ ชุมชน	โครงการพัฒนาและส่งเสริม การเรียนรู้ผ่านการเรียน ออนไลน์	ผลงานการให้บริการ วิชาการ	ผลงานทำนุบำรุง ศิลปวัฒนธรรม	โครงการพัฒนาคุณภาพ การศึกษาเด็กปฐมวัย	โครงการสนับสนุน ค่าใช้จ่าย ในการจัดการศึกษาตั้งแต่ ระดับอนุบาลจนจบ การศึกษา ขั้นพื้นฐาน
	1.3.8 จำนวนผู้ประกอบการ ด้านการเกษตร 1.3.9 จำนวนผลิตภัณฑ์หรือ นวัตกรรมด้าน การเกษตร		หรือความหลากหลาย ทางชีวภาพ (BCG) โดยการมีส่วนร่วมของ ชุมชน			
เป้าหมายการให้บริการ หน่วยงาน	จัดการความรู้เพื่อเสริมสร้าง ความสุข ความเข้มแข็งของชุมชน และ สร้างอาชีพให้กับชุมชน	ประชาชนได้รับการศึกษาใน หลักสูตรอนุปริญญา และ หลักสูตรฝึกอบรมด้านอาชีพ ผ่านการเรียน ออนไลน์	ให้บริการวิชาการ และ วิชาชีพตามความต้องการของ ชุมชน ทำให้คนชุมชนมี ความรู้ความสามารถ ในการพัฒนาตนเอง และ ยกระดับคุณภาพชีวิตของ ชุมชน	ปลูกฝังค่านิยมให้ประชาชน และชุมชนในการพัฒนาภูมิ ปัญญาท้องถิ่น อนุรักษ์ และ ทำนุบำรุง ศิลปวัฒนธรรมไทย	เด็กปฐมวัยได้รับการพัฒนา ตามมาตรฐานหลักสูตรเด็ก ปฐมวัย	นักเรียนในสังกัดวิทยาลัย ชุมชนได้รับโอกาสทาง การศึกษาขั้นพื้นฐานตาม สิทธิที่กำหนดไว้
ตัวชี้วัดเป้าหมายการ ให้บริการหน่วยงาน	จำนวนประชาชนที่ได้รับการ พัฒนาศักยภาพที่สอดคล้อง กับบริบทที่เปลี่ยนแปลง	จำนวนประชาชนที่ได้รับ การส่งเสริมการเรียนรู้ผ่าน การเรียนออนไลน์	จำนวนผู้เข้ารับบริการ	จำนวนผู้เข้าร่วมโครงการ/ กิจกรรมศิลปวัฒนธรรม	จำนวนเด็กปฐมวัยที่ได้รับ การพัฒนา	ร้อยละของค่าใช้จ่าย ที่ผู้ปกครองสามารถลด ค่าใช้จ่ายตามรายการที่ได้รับ การสนับสนุน
ผลผลิต/โครงการ	โครงการขับเคลื่อนการจัด การศึกษาเพื่อความสุขของ ชุมชน	โครงการพัฒนาและส่งเสริม การเรียนรู้ผ่านการเรียน ออนไลน์	ผลงานการให้บริการวิชาการ	ผลงานทำนุบำรุง ศิลปวัฒนธรรม	โครงการพัฒนาคุณภาพ การศึกษาเด็กปฐมวัย	โครงการสนับสนุนค่าใช้จ่าย ในการจัดการศึกษาตั้งแต่ ระดับอนุบาลจนจบ การศึกษาขั้นพื้นฐาน

ผลผลิต/โครงการ	โครงการขับเคลื่อนการจัด การศึกษาเพื่อความสุขของ ชุมชน	โครงการพัฒนาและส่งเสริม การเรียนรู้ผ่านการเรียน ออนไลน์	ผลงานการให้บริการ วิชาการ	ผลงานทำนุบำรุง ศิลปวัฒนธรรม	โครงการพัฒนาคุณภาพ การศึกษาเด็กปฐมวัย	โครงการสนับสนุน ค่าใช้จ่าย ในการจัดการศึกษาตั้งแต่ ระดับอนุบาลจนจบ การศึกษา ขั้นพื้นฐาน
ตัวชี้วัดผลผลิต/ โครงการ	- จำนวนประชาชนที่ได้รับ การพัฒนาศักยภาพที่ สอดคล้องกับบริบทที่ เปลี่ยนแปลง	- จำนวนประชาชนที่ได้รับ การส่งเสริมการเรียนรู้ ผ่านการเรียนออนไลน์	- จำนวนผู้เข้ารับบริการ - ร้อยละความพึงพอใจ ของผู้รับบริการ - ร้อยละของงานบริการ วิชาการแล้วเสร็จตาม ระยะเวลาที่กำหนด	- จำนวนผู้เข้าร่วมโครงการ/ กิจกรรมศิลปวัฒนธรรม - ร้อยละของโครงการที่ บรรลุผลตามวัตถุประสงค์ ของโครงการ - ร้อยละของงานโครงการแล้ว เสร็จตามเวลาที่กำหนด	- จำนวนเด็กปฐมวัยที่ ได้รับการพัฒนา	- จำนวนนักเรียนที่ได้รับ การสนับสนุนตาม โครงการ - ร้อยละของค่าใช้จ่ายที่ ผู้ปกครองสามารถลด ค่าใช้จ่ายตามรายการที่ ได้รับการสนับสนุน
กิจกรรม	จัดการความรู้เพื่อเสริมสร้าง ความสุข และความเข้มแข็ง ของชุมชน	ส่งเสริมการเรียนรู้ตลอดชีวิต ของชุมชนผ่านการเรียน ออนไลน์	การเผยแพร่ความรู้และ บริการวิชาการแก่ชุมชน	การส่งเสริมทำนุบำรุงศิลปะ วัฒนธรรม และภูมิปัญญา ท้องถิ่น	พัฒนาศักยภาพเด็กปฐมวัย ตามคุณลักษณะที่พึงประสงค์	การสนับสนุนค่าใช้จ่ายใน การจัดการศึกษาขั้นพื้นฐาน
รายการ	1. งบเงินอุดหนุน 1.1 เงินอุดหนุนโครงการ จัดการความรู้เพื่อ เสริมสร้างความสุข และความเข้มแข็ง ของชุมชน	1. งบเงินอุดหนุน 1.1 เงินอุดหนุน โครงการบทเรียน ออนไลน์เพื่อ ชุมชน	1. งบเงินอุดหนุน 1.1 เงินอุดหนุน โครงการพัฒนา คุณภาพการจ้ด การศึกษาเพื่อ เสริมสร้าง ศักยภาพคนและ ชุมชนตาม นโยบายประเทศ ไทย 4.0	1. งบเงินอุดหนุน 1.1 เงินอุดหนุนโครงการ จัดการความรู้ด้าน ศิลปวัฒนธรรมและ ภูมิปัญญาเพื่อ ยกระดับสู่เศรษฐกิจ สร้างสรรค์	1. งบเงินอุดหนุน 1.1 เงินอุดหนุน โครงการพัฒนา ศักยภาพเด็ก ปฐมวัย	1. งบเงินอุดหนุน 1.1 โครงการ สนับสนุน ค่าใช้จ่ายในการ จัดการศึกษา ตั้งแต่ระดับ อนุบาลจนจบ การศึกษาขั้น พื้นฐาน

ผลผลิต/โครงการ	โครงการขับเคลื่อนการจัด การศึกษาเพื่อความสุขของ ชุมชน	โครงการพัฒนาและส่งเสริม การเรียนรู้ผ่านการเรียน ออนไลน์	ผลงานการให้บริการ วิชาการ	ผลงานทำนุบำรุง ศิลปวัฒนธรรม	โครงการพัฒนาคุณภาพ การศึกษาเด็กปฐมวัย	โครงการสนับสนุน ค่าใช้จ่าย ในการจัดการศึกษาตั้งแต่ ระดับอนุบาลจนจบ การศึกษา ขั้นพื้นฐาน
วงเงินงบประมาณ (ล้านบาท)	7.8000	2.0000	7.0000	1.2395	1.3000	18.8963
วงเงินงบประมาณรวม แผนงาน (ลบ.)	18.0395				20.1963	
วิทยาลัยชุมชน และกองภายใน สำนักงานสถาบัน ดำเนินการ (ตัวชี้วัด ตาม พรบ.)	1. วิทยาลัยชุมชน 20 แห่ง 2. กองแผนงานและ งบประมาณ	1. วิทยาลัยชุมชน 20 แห่ง 2. กองมาตรฐานการศึกษา และวิจัย 3. ศูนย์เทคโนโลยีดิจิทัล	1. วิทยาลัยชุมชน 20 แห่ง 2. กองมาตรฐานการศึกษา และวิจัย 3. กองแผนงานและ งบประมาณ	1. วิทยาลัยชุมชน 20 แห่ง 2. กองมาตรฐานการศึกษา และวิจัย	1. วิทยาลัยชุมชน 20 แห่ง 2. กองแผนงานและ งบประมาณ	1. วิทยาลัยชุมชน 20 แห่ง 2. กองมาตรฐานการศึกษา และวิจัย
วิทยาลัยชุมชน และกองภายใน สำนักงานสถาบัน ดำเนินการ (ตัวชี้วัด ตามแผนพัฒนาความ เป็นเลิศของสถาบัน วิทยาลัยชุมชน ระยะ 5 ปี (พ.ศ. 2566 – 2570))	1. วิทยาลัยชุมชน 20 แห่ง 2. กองแผนงานและ งบประมาณ	1. วิทยาลัยชุมชน 20 แห่ง 2. กองมาตรฐานการศึกษา และวิจัย 3. ศูนย์เทคโนโลยีดิจิทัล	1. วิทยาลัยชุมชน 20 แห่ง 2. กองมาตรฐานการศึกษา และวิจัย 3. กองแผนงานและ งบประมาณ	1. วิทยาลัยชุมชน 20 แห่ง 2. กองมาตรฐานการศึกษา และวิจัย	1. วิทยาลัยชุมชน 20 แห่ง 2. กองแผนงานและ งบประมาณ	1. วิทยาลัยชุมชน 20 แห่ง 2. กองมาตรฐานการศึกษา และวิจัย

ผลผลิต/โครงการ	โครงการขับเคลื่อนการจัดการศึกษาเพื่อความสุขของชุมชน	โครงการพัฒนาและส่งเสริมการเรียนรู้ผ่านการเรียนออนไลน์	ผลงานการให้บริการวิชาการ	ผลงานทำนุบำรุงศิลปวัฒนธรรม	โครงการพัฒนาคุณภาพการศึกษาเด็กปฐมวัย	โครงการสนับสนุนค่าใช้จ่ายในการจัดการศึกษาตั้งแต่ระดับอนุบาลจนจบการศึกษาขั้นพื้นฐาน
ระบบสารสนเทศที่ใช้สนับสนุน (ระบบที่สถาบันวิทยาลัยชุมชนพัฒนาขึ้นมา)	<ul style="list-style-type: none"> - ระบบบริหารโครงการตามพันธกิจของสถาบันวิทยาลัยชุมชน - ระบบบริหารงบประมาณตามพันธกิจของสถาบันวิทยาลัยชุมชน 	<ul style="list-style-type: none"> - ระบบบริหารโครงการตามพันธกิจของสถาบันวิทยาลัยชุมชน - ระบบบริหารงบประมาณตามพันธกิจของสถาบันวิทยาลัยชุมชน 	<ul style="list-style-type: none"> - ระบบบริหารโครงการตามพันธกิจของสถาบันวิทยาลัยชุมชน - ระบบบริหารงบประมาณตามพันธกิจของสถาบันวิทยาลัยชุมชน - ระบบบริการการศึกษา ด้านงานทะเบียน วัดผล และประเมินผล นักศึกษา 	<ul style="list-style-type: none"> - ระบบบริหารโครงการตามพันธกิจของสถาบันวิทยาลัยชุมชน - ระบบบริหารงบประมาณตามพันธกิจของสถาบันวิทยาลัยชุมชน 	<ul style="list-style-type: none"> - ระบบบริหารโครงการตามพันธกิจของสถาบันวิทยาลัยชุมชน - ระบบบริหารงบประมาณตามพันธกิจของสถาบันวิทยาลัยชุมชน 	<ul style="list-style-type: none"> - ระบบบริหารโครงการตามพันธกิจของสถาบันวิทยาลัยชุมชน - ระบบบริหารงบประมาณตามพันธกิจของสถาบันวิทยาลัยชุมชน - ระบบบริการการศึกษา ด้านงานทะเบียน วัดผลและประเมินผล นักศึกษา

ตารางที่ 3 ตารางเชื่อมโยงยุทธศาสตร์ชาติ 20 ปี แผนแม่บทภายใต้ยุทธศาสตร์ชาติ แผนปฏิรูปประเทศ แผนพัฒนาเศรษฐกิจและสังคมแห่งชาติ ฉบับที่ 13 ยุทธศาสตร์การอุดมศึกษา วิทยาศาสตร์ วิจัย และนวัตกรรม เพื่อการพัฒนา และแผนพัฒนาความเป็นเลิศสถาบันวิทยาลัยชุมชน ระยะ 5 ปี (พ.ศ. 2566 – 2570) และวงเงินงบประมาณตามพระราชบัญญัติงบประมาณ พ.ศ. 2566 : แผนงานบูรณาการ งบประมาณ 19.0000 ล้านบาท

ผลผลิต/โครงการ	โครงการพัฒนาสังคมพหุวัฒนธรรมที่เข้มแข็ง และเสริมสร้างการมีส่วนร่วมของทุกภาคส่วน	โครงการพัฒนาตามศักยภาพของพื้นที่	โครงการส่งเสริมการมีงานทำและมีรายได้ของผู้สูงอายุ
ยุทธศาสตร์ชาติ 20 ปี	ยุทธศาสตร์ที่ 1 ด้านความมั่นคง		ยุทธศาสตร์ที่ 4 ด้านการสร้างโอกาสและความเสมอภาคทางสังคม
ประเด็นแผนแม่บทยุทธศาสตร์ชาติ	1. ความมั่นคง		15. พลังทางสังคม
เป้าหมายแผนแม่บทยุทธศาสตร์ชาติ	ประเทศชาติมีความมั่นคงในทุกมิติ และทุกระดับเพิ่มขึ้น		ทุกภาคส่วนมีส่วนร่วมในการพัฒนาสังคมเพิ่มขึ้น
ตัวชี้วัดแผนแม่บทฯ	ดัชนีสันติภาพโลก 1.89 คะแนน		ดัชนีความก้าวหน้าของคนในมิติการมีส่วนร่วม เพิ่มขึ้นร้อยละ 4 ต่อปี
แผนย่อยของแผนแม่บทฯ	การป้องกันและแก้ไขปัญหาที่มีผลกระทบต่อความมั่นคง		การรองรับสังคมสูงวัยเชิงรุก
เป้าหมายแผนย่อยของแผนแม่บทฯ	ภาคใต้มีความสงบสุข ร่มเย็น		ผู้สูงอายุมีความเป็นอยู่ที่ดีขึ้นอย่างต่อเนื่อง
ตัวชี้วัดแผนย่อยของแผนแม่บทฯ	ดัชนีความสงบสุขภาคใต้ ร้อยละ 80		ผู้สูงอายุเป้าหมายในระบบบริหารจัดการข้อมูลการพัฒนา คนแบบชี้เป้า (TPMAP) ได้รับการดูแลร้อยละ 100 ต่อปี
แผนพัฒนาเศรษฐกิจและสังคมแห่งชาติ ฉบับที่ 13	-	-	หมวดหมู่ที่ 9 : ไทยมีพื้นที่และเมืองอัจฉริยะที่น่าอยู่ ปลอดภัย เติบโตได้อย่างยั่งยืน (M9)
เป้าหมายแผนพัฒนาเศรษฐกิจและสังคมแห่งชาติ ฉบับที่ 13	-	-	เป้าหมายที่ 2 : คนไทยทุกช่วงวัยได้รับความคุ้มครองทางสังคมที่เพียงพอต่อการดำรงชีวิต
ตัวชี้วัดแผนพัฒนาเศรษฐกิจและสังคมแห่งชาติ ฉบับที่ 13	-	-	สัดส่วนผู้สูงอายุที่ยากจน ลดลงเหลือไม่เกินร้อยละ 5.2
ยุทธศาสตร์จัดสรร	1. ด้านความมั่นคง		15. พลังทางสังคม
แผนงานงบประมาณ	แผนงานบูรณาการขับเคลื่อนการแก้ไขปัญหาจังหวัดชายแดนภาคใต้		แผนงานบูรณาการเตรียมความพร้อมเพื่อรองรับสังคมสูงวัย

ผลผลิต/โครงการ	โครงการพัฒนาสังคมพหุวัฒนธรรมที่เข้มแข็ง และเสริมสร้างการมีส่วนร่วมของทุกภาคส่วน	โครงการพัฒนาตามศักยภาพของพื้นที่	โครงการส่งเสริมการมีงานทำและมีรายได้ของผู้สูงอายุ
ผลสัมฤทธิ์กระทรวง	2. คนไทยมีสมรรถนะและทักษะสูง เพียงพอในการพลิกโฉมประเทศไทยยกระดับความสามารถในการแข่งขันทางเศรษฐกิจและการพัฒนาสังคมอย่างยั่งยืน		
ตัวชี้วัดผลสัมฤทธิ์กระทรวง	1. อันดับความสามารถทางการแข่งขันด้าน Education ของประเทศไทยตามการจัดอันดับของ IMD	3. สัดส่วนมูลค่าการลงทุนวิจัย พัฒนาและนวัตกรรมต่อผลิตภัณฑ์มวลรวมในประเทศ	
ผลสัมฤทธิ์หน่วยงาน	การส่งเสริมการดำเนินงานพัฒนาทรัพยากรมนุษย์และศักยภาพนักศึกษา รวมทั้งผู้พิการ และผู้ด้อยโอกาสในระบบอุดมศึกษา ประชาชนเข้าถึงหลักสูตร/สื่อ/แหล่งเรียนรู้ที่จัดการศึกษา ในรูปแบบการเรียนรู้ตลอดชีวิต (life long learning) และการสร้างองค์ความรู้ และบริการวิชาการ		
ตัวชี้วัดผลสัมฤทธิ์หน่วยงาน	<ul style="list-style-type: none"> - ร้อยละผู้สำเร็จการศึกษาหลักสูตรฝึกอบรมสามารถนำความรู้ ทักษะและประสบการณ์ไปประกอบอาชีพและพัฒนางานที่ทำอยู่ - จำนวนประชาชนที่เข้าถึงหลักสูตร สื่อ แหล่งเรียนรู้ ในรูปแบบการเรียนรู้ตลอดชีวิต (life long learning) สามารถนำความรู้ไปใช้ในการสร้างรายได้ให้กับตนเอง และชุมชน เพิ่มขึ้น ร้อยละ 2 ต่อปี 		
ประเด็นยุทธศาสตร์กระทรวง	4. การพัฒนากำลังคน สถาบันอุดมศึกษา และหน่วยงานวิจัยให้เป็นฐานการขับเคลื่อนการพัฒนาเศรษฐกิจและสังคมของประเทศ แบบก้าวกระโดดและอย่างยั่งยืน	2. การยกระดับสังคมและสิ่งแวดล้อม ให้มีการพัฒนาอย่างยั่งยืน สามารถแก้ไขปัญหาท้าทายและปรับตัวได้ทันต่อพลวัตการเปลี่ยนแปลงของโลก	
เป้าหมายการให้บริการกระทรวง	4. กำลังคน สถาบันอุดมศึกษา และสถาบันวิจัยของประเทศได้รับการพัฒนาให้มีสมรรถนะสูง สามารถเพิ่มขีดความสามารถในการแข่งขันของประเทศด้านเศรษฐกิจ การยกระดับสังคมและสิ่งแวดล้อม ให้มีการพัฒนาอย่างยั่งยืน และการพึ่งตนเอง	2. สังคมไทยมีการพัฒนาอย่างยั่งยืนและเป็นสังคมคุณธรรม มีธรรมาภิบาล มีความพร้อมในการเป็นสังคมสูงวัย ยกระดับการจัดการทรัพยากรธรรมชาติ	
ตัวชี้วัดกระทรวง 2566	24. จำนวนผู้เข้ารับการถ่ายทอดความรู้และเรียนรู้ ผ่านการเข้าร่วมกิจกรรม/ฝึกอบรม/แหล่งเรียนรู้ ตลอดจนการเข้าถึงสื่อในรูปแบบ Lifelong Learning		9. จำนวนผู้สูงอายุในชนบทและเมืองที่ได้รับการพัฒนาทักษะที่จำเป็นในอนาคตและเพิ่มความสามารถในการพึ่งตนเอง โดยหน่วยงานภาคส่วนต่าง ๆ ด้วยการใช้ผลงานวิจัย องค์ความรู้ เทคโนโลยีและนวัตกรรม 11. จำนวนชุมชน/ท้องถิ่นที่ อววน. เข้าไปช่วยพัฒนา
แผนพัฒนาความเป็นเลิศสถาบันวิทยาลัยชุมชน ระยะ 5 ปี (พ.ศ. 2566 – 2570)	เป้าหมายที่ 1 : การสร้างและพัฒนานคนในศตวรรษที่ 21		
เป้าหมายแผนพัฒนาความเป็นเลิศสถาบันวิทยาลัยชุมชน ระยะ 5 ปี (พ.ศ. 2566 – 2570)	เป้าหมายที่ 1.3 : สร้างความเข้มแข็งของชุมชนสู่การพัฒนาที่ยั่งยืน	เป้าหมายที่ 1.2 : สร้างโอกาสเข้าถึงการศึกษาของประชากร	เป้าหมายที่ 1.3 : สร้างความเข้มแข็งของชุมชนสู่การพัฒนาที่ยั่งยืน

ผลผลิต/โครงการ	โครงการพัฒนาสังคมพหุวัฒนธรรมที่เข้มแข็ง และเสริมสร้างการมีส่วนร่วมของทุกภาคส่วน	โครงการพัฒนาตามศักยภาพของพื้นที่	โครงการส่งเสริมการมีงานทำและมีรายได้ของผู้สูงอายุ
		กลุ่มยากจน ผู้ด้อย โอกาส และมีความเหลื่อมล้ำสูง ทางเศรษฐกิจหรือสังคม	
ตัวชี้วัดเป้าหมายแผนพัฒนาความเป็นเลิศสถาบัน วิทยาลัยชุมชน ระยะ 5 ปี (พ.ศ. 2566 – 2570)	<p>1.3.2 จำนวนโครงการ Area - based หรือ Project – base สนับสนุนการพัฒนาที่ยั่งยืน</p> <p>1.3.3 จำนวนโครงการ Problem - based ที่แก้ปัญหาสิ่งแวดล้อม ยกกระตือรือร้น หรือ คุณภาพชีวิต</p> <p>1.3.5 จำนวนหลักสูตร Reskill/Upskill</p>	<p>1.2.3 ร้อยละของประชากรกลุ่มยากจน ผู้ด้อยโอกาส ได้รับการพัฒนาทักษะอาชีพ Reskill/ Upskill</p> <p>1.2.4 ร้อยละของประชากรกลุ่มยากจน ผู้ด้อยโอกาสที่ได้รับการพัฒนาทักษะอาชีพ Reskill/Upskill มีรายได้เพิ่มขึ้น</p> <p>1.2.5 จำนวนหลักสูตร Reskill/ Upskill ที่ได้รับการพัฒนาขึ้นใหม่สำหรับกลุ่มเป้าหมาย</p> <p>1.2.6 ร้อยละของผู้สำเร็จการศึกษาที่มีงานทำ</p> <p>1.2.9 จำนวนชุมชนที่มีการสร้างมูลค่าเพิ่มจาก ต้นทุนทางวัฒนธรรมหรือความหลากหลาย ทางชีวภาพ (BCG) โดยการมีส่วนร่วมของ ชุมชน</p>	<p>1.3.1 จำนวนชุมชนที่เป็นฐานการพัฒนาศักยภาพตนเองอย่างยั่งยืน (อย่างน้อย วชช. ละ 1 ชุมชน/ปี)</p> <p>1.3.2 จำนวนโครงการ Area - based หรือ Project – base สนับสนุนการพัฒนาที่ยั่งยืน</p> <p>1.3.3 จำนวนโครงการ Problem - based ที่แก้ปัญหาสิ่งแวดล้อม ยกกระตือรือร้น หรือ คุณภาพชีวิต</p> <p>1.3.5 จำนวนหลักสูตร Reskill/Upskill</p> <p>1.3.6 จำนวนชุมชนที่ใช้หลักปรัชญาเศรษฐกิจพอเพียงในการพัฒนา</p>
เป้าหมายการให้บริการหน่วยงาน	นักศึกษาวิทยาลัยชุมชนและประชาชนในพื้นที่ จังหวัดชายแดนภาคใต้ สามารถอยู่ร่วมกันท่ามกลาง ความแตกต่างของสังคมและวัฒนธรรมได้อย่างสงบ สุข มีความเข้าใจ ให้เกียรติซึ่งกันและกัน ช่วยเหลือ เกื้อกูล เป็นพลังในการขับเคลื่อนชุมชนให้เกิดความ เข้มแข็ง	กลุ่มคนเปราะบาง เยาวชนและผู้ที่ขาดโอกาสทาง เศรษฐกิจ และสังคม ในชุมชนสันติสุขขนาดเล็ก ในพื้นที่จังหวัด ชายแดนภาคใต้ สามารถนำความรู้ที่ได้ไปใช้พัฒนา งานที่ทำอยู่ สร้างงาน สร้างรายได้ และมีคุณภาพ ชีวิตที่ดีขึ้น เป็นหนทางไปสู่การสร้างความเข้มแข็ง ของชุมชนและการพัฒนาอย่างยั่งยืน	ส่งเสริมอาชีพตามความต้องการของผู้สูงอายุ ในชุมชน
ตัวชี้วัดเป้าหมายการให้บริการหน่วยงาน	- จำนวนนักศึกษา ประชาชน และภาคี เครือข่ายที่เข้าร่วมโครงการสังคมพหุ วัฒนธรรม	- จำนวนคนกลุ่มเปราะบางและเยาวชน ในพื้นที่ 4 จังหวัดชายแดนภาคใต้ ได้รับการพัฒนาทักษะ อาชีพ และสร้างงาน	- จำนวนผู้สูงอายุที่เข้ารับการฝึกอบรมด้านอาชีพ เพื่อส่งเสริมการมีงานทำและมีรายได้

ผลผลิต/โครงการ	โครงการพัฒนาสังคมพหุวัฒนธรรมที่เข้มแข็งและเสริมสร้างการมีส่วนร่วมของทุกภาคส่วน	โครงการพัฒนาตามศักยภาพของพื้นที่	โครงการส่งเสริมการมีงานทำและมีรายได้ของผู้สูงอายุ
ผลผลิต/โครงการ	โครงการพัฒนาสังคมพหุวัฒนธรรมที่เข้มแข็งและเสริมสร้างการมีส่วนร่วมของทุกภาคส่วน	โครงการพัฒนาตามศักยภาพของพื้นที่	โครงการส่งเสริมการมีงานทำและมีรายได้ของผู้สูงอายุ
ตัวชี้วัดผลผลิต/โครงการ	<ul style="list-style-type: none"> - จำนวนนักศึกษา ประชาชน และภาคีเครือข่ายที่เข้าร่วมโครงการสังคมพหุวัฒนธรรม - จำนวนชุมชนพหุวัฒนธรรมต้นแบบ - ร้อยละนักศึกษาและประชาชนผู้รับบริการของวิทยาลัยชุมชนในพื้นที่ 4 จังหวัดชายแดนภาคใต้ ที่เข้าร่วมกิจกรรมตามวัตถุประสงค์โครงการสามารถนำความรู้และประสบการณ์ไปใช้ในการดำรงชีวิตในสังคมพหุวัฒนธรรมในชุมชนได้อย่างสันติ 	<ul style="list-style-type: none"> - จำนวนคนกลุ่มเปราะบางและเยาวชนในพื้นที่ 4 จังหวัดชายแดนภาคใต้ ได้รับการพัฒนาทักษะอาชีพ และสร้างงาน 	<ul style="list-style-type: none"> - จำนวนผู้สูงอายุที่เข้ารับการฝึกอบรมด้านอาชีพเพื่อส่งเสริมการมีงานทำและมีรายได้
กิจกรรม	ส่งเสริมการอยู่ร่วมกันในสังคมพหุวัฒนธรรมในเขตพัฒนาพิเศษเฉพาะกิจจังหวัดชายแดนภาคใต้	ส่งเสริมอาชีพแก่กลุ่มผู้เปราะบางและเยาวชนในพื้นที่สันติสุขขนาดเล็กจังหวัดชายแดนใต้	การจัดการความรู้และการฝึกอบรมเพื่อพัฒนาคุณภาพชีวิตของผู้สูงอายุ
รายการ	<ol style="list-style-type: none"> 1. งบเงินอุดหนุน <ol style="list-style-type: none"> 1.1 เงินอุดหนุนโครงการส่งเสริมการอยู่ร่วมกันอย่างสันติของสังคมพหุวัฒนธรรมในเขตพัฒนาพิเศษเฉพาะกิจจังหวัดชายแดนภาคใต้ 	<ol style="list-style-type: none"> 1. งบเงินอุดหนุน <ol style="list-style-type: none"> 1.1 เงินอุดหนุนโครงการส่งเสริมอาชีพกลุ่มผู้เปราะบางและเยาวชนพื้นที่จังหวัดชายแดนใต้ 	<ol style="list-style-type: none"> 1. งบเงินอุดหนุน <ol style="list-style-type: none"> 1.1 เงินอุดหนุนโครงการจัดการความรู้เพื่อส่งเสริมและพัฒนาคุณภาพชีวิตของผู้สูงอายุ
วงเงินงบประมาณ (ล้านบาท)	6.0000	8.0000	5.0000
วงเงินงบประมาณรวมแผนงาน (ลบ.)	14.0000		5.0000
วิทยาลัยชุมชนและกองภายในสำนักงานสถาบันดำเนินการ (ตัวชี้วัดตาม พรบ.)	<ol style="list-style-type: none"> 1. วิทยาลัยชุมชน 4 แห่ง ได้แก่ นราธิวาส ยะลา ปัตตานี และสงขลา 2. กองแผนงานและงบประมาณ 	<ol style="list-style-type: none"> 1. วิทยาลัยชุมชน 4 แห่ง ได้แก่ นราธิวาส ยะลา ปัตตานี และสงขลา 2. กองแผนงานและงบประมาณ 	<ol style="list-style-type: none"> 1. วิทยาลัยชุมชน 20 แห่ง 2. กองแผนงานและงบประมาณ

ผลผลิต/โครงการ	โครงการพัฒนาสังคมพหุวัฒนธรรมที่เข้มแข็ง และเสริมสร้างการมีส่วนร่วมของทุกภาคส่วน	โครงการพัฒนาตามศักยภาพของพื้นที่	โครงการส่งเสริมการมีงานทำและมีรายได้ของ ผู้สูงอายุ
วิทยาลัยชุมชน และกองภายในสำนักงานสถาบันดำเนินการ (ตัวชี้วัด ตามแผนพัฒนาความเป็นเลิศของสถาบันวิทยาลัย ชุมชน ระยะ 5 ปี (พ.ศ. 2566 – 2570))	<ol style="list-style-type: none"> วิทยาลัยชุมชน 4 แห่ง ได้แก่ นราธิวาส ยะลา ปัตตานี และสงขลา กองแผนงานและงบประมาณ 	<ol style="list-style-type: none"> วิทยาลัยชุมชน 4 แห่ง ได้แก่ นราธิวาส ยะลา ปัตตานี และสงขลา กองแผนงานและงบประมาณ 	<ol style="list-style-type: none"> วิทยาลัยชุมชน 20 แห่ง กองแผนงานและงบประมาณ
ระบบสารสนเทศที่ใช้สนับสนุน (ระบบที่สถาบันวิทยาลัยชุมชนพัฒนาขึ้นมา)	<ul style="list-style-type: none"> - ระบบบริหารโครงการตามพันธกิจของสถาบันวิทยาลัยชุมชน - ระบบบริหารงบประมาณตามพันธกิจของสถาบันวิทยาลัยชุมชน 	<ul style="list-style-type: none"> - ระบบบริหารโครงการตามพันธกิจของสถาบันวิทยาลัยชุมชน - ระบบบริหารงบประมาณตามพันธกิจของสถาบันวิทยาลัยชุมชน 	<ul style="list-style-type: none"> - ระบบบริหารโครงการตามพันธกิจของสถาบันวิทยาลัยชุมชน - ระบบบริหารงบประมาณตามพันธกิจของสถาบันวิทยาลัยชุมชน

ตารางที่ 4 งบประมาณตามพระราชบัญญัติงบประมาณรายจ่ายประจำปีงบประมาณ พ.ศ. 2566 ของสถาบันวิทยาลัยชุมชน จำแนกตามแผนงาน ผลผลิต/โครงการ

แผนงาน	งบประมาณ (บาท)	ตัวชี้วัดและค่าเป้าหมายระดับผลผลิต/โครงการ
รวม	672,852,900	
(1) แผนงานบุคลากรภาครัฐ	276,934,000	รายการบุคลากรภาครัฐ
(2) แผนงานพื้นฐานด้านการพัฒนาและเสริมสร้างศักยภาพทรัพยากรมนุษย์	322,483,100	<p>ผลผลิตที่ 1 ผู้รับบริการการศึกษาในวิทยาลัยชุมชน</p> <p>เชิงปริมาณ : จำนวนนักศึกษาที่สำเร็จการศึกษาระดับอนุปริญญา/เทียบเท่า 3,000 คน</p> <p>เชิงปริมาณ : จำนวนนักศึกษาระดับอนุปริญญา/เทียบเท่าที่คงอยู่ 8,000 คน</p> <p>เชิงปริมาณ : จำนวนนักศึกษาระดับอนุปริญญา/เทียบเท่าเข้าใหม่ 5,000 คน</p> <p>เชิงคุณภาพ : ร้อยละผู้สำเร็จการศึกษาระดับอนุปริญญา/เทียบเท่าจากวิทยาลัยชุมชนสามารถศึกษาต่อในระดับที่สูงขึ้นหรือประกอบอาชีพหรือพัฒนางานที่ทำอยู่ ร้อยละ 70</p>
(3) แผนงานยุทธศาสตร์การเกษตรสร้างมูลค่า	2,000,000	<p>โครงการส่งเสริมการปลูกพืชสมุนไพรและการสร้างมูลค่าเพิ่มจากผลิตภัณฑ์สมุนไพร</p> <p>เชิงปริมาณ : จำนวนเกษตรกรผู้เข้าร่วมโครงการเพื่อถ่ายทอดองค์ความรู้ด้านการปลูกพืชสมุนไพร 300 คน</p>
(4) แผนงานยุทธศาสตร์พัฒนาพื้นที่และเมืองน่าอยู่อัจฉริยะ	9,200,000	<p>โครงการแหล่งเรียนรู้และนวัตกรรมเพื่อชุมชน :</p> <p>1. โครงการจัดตั้งศูนย์เรียนรู้การแพทย์แผนไทย</p> <p>เชิงปริมาณ : จำนวนผู้เข้ารับบริการฝึกอบรมและใช้บริการในศูนย์การเรียนรู้การแพทย์แผนไทย 200 คน</p> <p>2. โครงการพัฒนาศักยภาพแหล่งเรียนรู้เพื่อส่งเสริมการเรียนรู้ตลอดชีวิต</p> <p>เชิงปริมาณ : จำนวนผู้เข้ารับบริการแหล่งเรียนรู้ 5,000 คน</p> <p>เชิงปริมาณ : จำนวนแหล่งเรียนรู้และนวัตกรรมชุมชนที่มีคุณภาพ 20 แห่ง</p> <p>เชิงคุณภาพ : ร้อยละของผู้รับบริการแหล่งเรียนรู้สามารถนำความรู้ไปพัฒนางานที่ทำ และสร้างอาชีพได้ ร้อยละ 80</p>
(5) แผนงานยุทธศาสตร์พัฒนาพื้นที่เขตเศรษฐกิจพิเศษ	3,000,000	<p>โครงการพัฒนาทักษะอาชีพตามความต้องการในเขตเศรษฐกิจพิเศษ</p> <p>เชิงปริมาณ : จำนวนแรงงานและประชาชนได้รับการฝึกอบรมในชุดหลักสูตรที่สอดคล้องกับกลุ่มกิจการเป้าหมายในเขตเศรษฐกิจพิเศษชายแดน 600 คน</p>

แผนงาน	งบประมาณ (บาท)	ตัวชี้วัดและค่าเป้าหมายระดับผลผลิต/โครงการ
(6) แผนงานยุทธศาสตร์ปรับเปลี่ยนค่านิยมและวัฒนธรรม	2,000,000	โครงการสร้างผู้นำการเปลี่ยนแปลงของชุมชน เชิงปริมาณ : จำนวนผู้นำการเปลี่ยนแปลง 600 คน
(7) แผนงานยุทธศาสตร์พัฒนาคุณภาพการศึกษาและการเรียนรู้	18,039,500	
	7,800,000	โครงการขับเคลื่อนการจัดการศึกษาเพื่อความสุขของชุมชน : โครงการจัดการความรู้เพื่อเสริมสร้างความสุขและความเข้มแข็งของชุมชน เชิงปริมาณ : จำนวนประชาชนที่ได้รับการพัฒนาศักยภาพที่สอดคล้องกับบริบทที่เปลี่ยนแปลง 3,000 คน
	2,000,000	โครงการพัฒนาและส่งเสริมการเรียนรู้ผ่านการเรียนออนไลน์ : โครงการบทเรียนออนไลน์เพื่อชุมชน เชิงปริมาณ : จำนวนประชาชนที่ได้รับการส่งเสริมการเรียนรู้ผ่านการเรียนออนไลน์ 4,000 คน
	7,000,000	ผลผลิตที่ 1 ผลงานการให้บริการวิชาการ : โครงการพัฒนาคุณภาพการจัดการศึกษาเพื่อเสริมสร้างศักยภาพคนและชุมชนตามนโยบายประเทศไทย 4.0 เชิงปริมาณ : จำนวนผู้เข้ารับบริการ 4,000 คน เชิงคุณภาพ : ร้อยละความพึงพอใจของผู้รับบริการ ร้อยละ 80 เชิงเวลา : ร้อยละของงานบริการวิชาการแล้วเสร็จตามระยะเวลาที่กำหนด ร้อยละ 90
	1,239,500	ผลผลิตที่ 2 ผลงานการทำนุบำรุงศิลปวัฒนธรรม : โครงการจัดการความรู้ด้านศิลปวัฒนธรรมและภูมิปัญญาเพื่อยกระดับสู่เศรษฐกิจสร้างสรรค์ เชิงปริมาณ : จำนวนผู้เข้าร่วมโครงการ/กิจกรรมศิลปวัฒนธรรม 6,000 คน เชิงคุณภาพ : ร้อยละของโครงการที่บรรลุวัตถุประสงค์ของโครงการ ร้อยละ 80 เชิงเวลา : ร้อยละของงานโครงการแล้วเสร็จตามเวลาที่กำหนด ร้อยละ 90
(8) แผนงานยุทธศาสตร์สร้างความเสมอภาคทางการศึกษา	20,196,300	
	1,300,000	โครงการพัฒนาคุณภาพการศึกษาเด็กปฐมวัย : โครงการพัฒนาศักยภาพเด็กปฐมวัย เชิงปริมาณ : จำนวนเด็กปฐมวัยที่ได้รับการพัฒนา 600 คน

แผนงาน	งบประมาณ (บาท)	ตัวชี้วัดและค่าเป้าหมายระดับผลผลิต/โครงการ
	18,896,300	<p>โครงการสนับสนุนค่าใช้จ่ายในการจัดการศึกษาตั้งแต่ระดับอนุบาลจนจบการศึกษาขั้นพื้นฐาน</p> <p>เชิงปริมาณ : จำนวนนักเรียนที่ได้รับการสนับสนุนตามโครงการ 1,800 คน</p> <p>เชิงคุณภาพ : ร้อยละของค่าใช้จ่ายที่ผู้ปกครองสามารถลดค่าใช้จ่ายตามรายการที่ได้รับการสนับสนุน ร้อยละ 100</p>
(9) แผนงานบูรณาการขับเคลื่อนการแก้ไขปัญหาจังหวัดชายแดนภาคใต้	14,000,000	
	6,000,000	<p>โครงการพัฒนาสังคมพหุวัฒนธรรมที่เข้มแข็งและเสริมสร้างการมีส่วนร่วมของทุกภาคส่วน : โครงการส่งเสริมการอยู่ร่วมกันอย่างสันติของสังคมพหุวัฒนธรรมในเขตพัฒนาพิเศษเฉพาะกิจจังหวัดชายแดนภาคใต้</p> <p>เชิงปริมาณ : จำนวนนักศึกษา ประชาชน และภาคีเครือข่ายที่เข้าร่วมโครงการสังคมพหุวัฒนธรรม 5,000 คน</p> <p>เชิงคุณภาพ : จำนวนชุมชนพหุวัฒนธรรมต้นแบบ 4 ชุมชน</p> <p>เชิงคุณภาพ : ร้อยละนักศึกษาและประชาชนผู้รับบริการของวิทยาลัยชุมชนในพื้นที่ 4 จังหวัดชายแดนภาคใต้ ที่เข้าร่วมกิจกรรมตามวัตถุประสงค์โครงการสามารถนำความรู้และประสบการณ์ไปใช้ในการดำรงชีวิตในสังคมพหุวัฒนธรรมในชุมชนได้อย่างสันติสุข ร้อยละ 80</p>
	8,000,000	<p>โครงการพัฒนาศักยภาพของพื้นที่ : โครงการส่งเสริมอาชีพกลุ่มผู้เปราะบางและเยาวชนในพื้นที่จังหวัดชายแดนใต้</p> <p>เชิงปริมาณ : จำนวนคนกลุ่มเปราะบางและเยาวชนในพื้นที่ 4 จังหวัดชายแดนภาคใต้ ได้รับการพัฒนาทักษะอาชีพและสร้างงาน 2,500 คน</p>
(10) แผนงานบูรณาการเตรียมความพร้อมเพื่อรองรับสังคมสูงวัย	5,000,000	<p>โครงการส่งเสริมการมีงานทำและมีรายได้ของผู้สูงอายุ : โครงการจัดการความรู้เพื่อส่งเสริมและพัฒนาคุณภาพชีวิตของผู้สูงอายุ</p> <p>เชิงปริมาณ : จำนวนผู้สูงอายุที่เข้ารับการฝึกอบรมด้านอาชีพเพื่อส่งเสริมการมีงานทำและมีรายได้ 2,500 คน</p>

ส่วนที่ 2

เป้าหมายการเบิกจ่ายงบประมาณตามมาตรการเร่งรัดการเบิกจ่ายงบประมาณและการใช้จ่ายภาครัฐ ปีงบประมาณ พ.ศ. 2566

มาตรการเร่งรัดการเบิกจ่ายงบประมาณและการใช้จ่ายภาครัฐ ปีงบประมาณ พ.ศ. 2566 มีวัตถุประสงค์เพื่อให้หน่วยรับงบประมาณใช้เป็นแนวทางในการเร่งรัดการเบิกจ่ายงบประมาณและการใช้จ่ายภาครัฐ ซึ่งจะช่วยสนับสนุนการฟื้นตัวของเศรษฐกิจไทยหลังสถานการณ์การแพร่ระบาดของ COVID – 19 ตามมติคณะรัฐมนตรี เมื่อวันที่ 27 กันยายน 2565 รับทราบตามที่คณะกรรมการติดตามเร่งรัดการเบิกจ่ายงบประมาณและการใช้จ่ายภาครัฐเสนอโดยกำหนดเป้าหมายการเบิกจ่ายงบประมาณและการใช้จ่ายภาครัฐ ปีงบประมาณ พ.ศ. 2566 เพื่อเป็นแนวทางให้หน่วยรับงบประมาณดำเนินการให้สอดคล้องกับเป้าหมายในภาพรวมของประเทศ โดยเป้าหมายการเบิกจ่ายงบประมาณรายจ่ายภาพรวมไม่น้อยกว่า ร้อยละ 93.00 การเบิกจ่ายงบประมาณรายจ่ายประจำปีไม่น้อยกว่า ร้อยละ 98.00 การเบิกจ่ายงบประมาณรายจ่ายลงทุนไม่น้อยกว่า ร้อยละ 75.00 และการใช้จ่ายงบประมาณรายจ่ายภาพรวม รายจ่ายประจำ และรายจ่ายลงทุน ร้อยละ 100.00 โดยจำแนกเป้าหมายเป็นรายไตรมาส ดังตาราง

ตารางที่ 5 เป้าหมายการเบิกจ่ายงบประมาณรายจ่ายประจำปีงบประมาณ พ.ศ. 2566

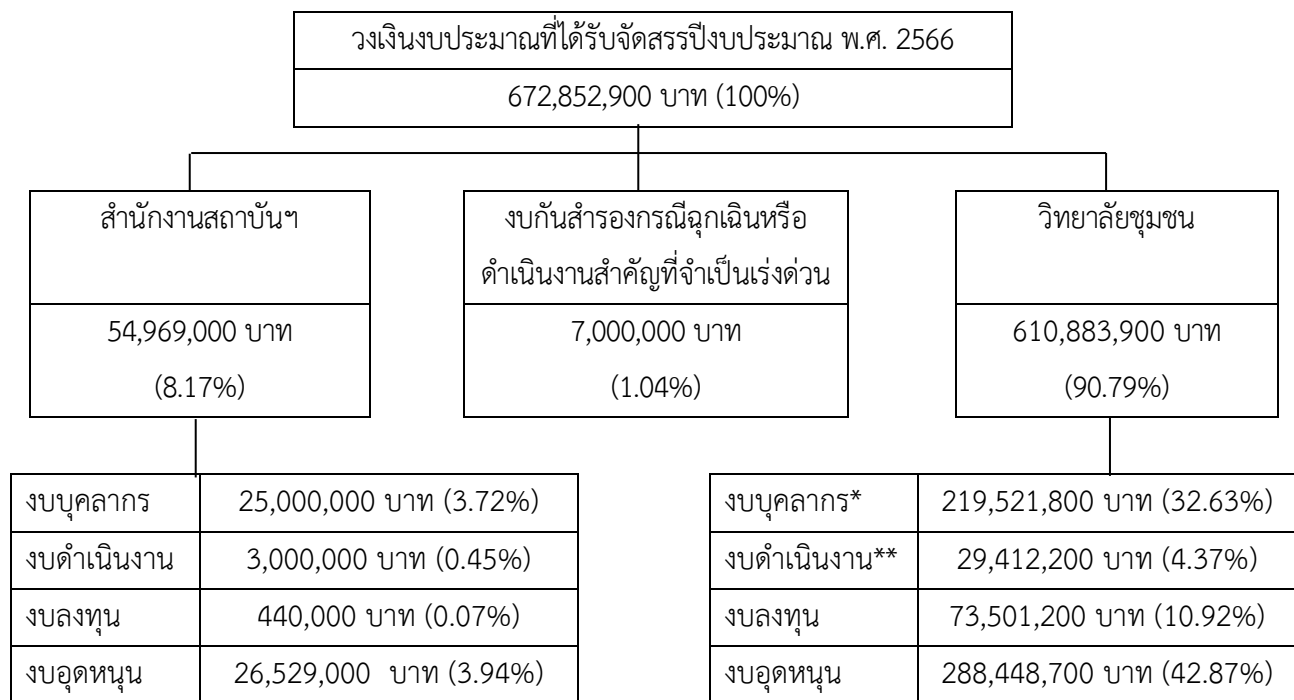
รายการ	รวม		ไตรมาสที่ 1		ไตรมาสที่ 2		ไตรมาสที่ 3		ไตรมาสที่ 4	
	เบิกจ่าย	ใช้จ่าย	เบิกจ่าย	ใช้จ่าย	เบิกจ่าย	ใช้จ่าย	เบิกจ่าย	ใช้จ่าย	เบิกจ่าย	ใช้จ่าย
รายจ่ายภาพรวม	93.00	100.00	32.00 (32.00)	34.08 (34.08)	20.00 (52.00)	22.16 (56.24)	23.00 (75.00)	25.50 (81.74)	18.00 (93.00)	18.26 (100.00)
รายจ่ายประจำ	98.00	100.00	35.00 (35.00)	35.33 (35.33)	20.00 (55.00)	20.45 (55.78)	25.00 (80.00)	25.98 (81.76)	18.00 (98.00)	18.24 (100.00)
รายจ่ายลงทุน	75.00	100.00	19.00 (19.00)	28.96 (28.96)	20.00 (39.00)	29.19 (58.15)	18.00 (57.00)	23.50 (81.65)	18.00 (75.00)	18.35 (100.00)

ส่วนที่ 3

กรอบการจัดสรรงบประมาณรายจ่ายประจำปีงบประมาณ พ.ศ. 2566 ในภาพรวมของสถาบันวิทยาลัยชุมชน และรายวิทยาลัยชุมชน

3.1 กรอบการจัดสรรงบประมาณรายจ่ายประจำปีงบประมาณ พ.ศ. 2566 ในภาพรวมของสถาบันวิทยาลัยชุมชน

สถาบันวิทยาลัยชุมชนจัดทำกรอบการจัดสรรงบประมาณรายจ่ายประจำปีงบประมาณ พ.ศ. 2566 ในภาพรวมของสถาบันวิทยาลัยชุมชน 683,665,900 บาท โดยพิจารณาจากหลายปัจจัย ประกอบด้วย (1) โครงสร้างทางกายภาพ ได้แก่ อาคาร หน่วยจัดการศึกษา หน่วยให้บริการทางการศึกษา/บริการทางวิชาการในพื้นที่ สถานที่จัดการเรียนการสอน ฯลฯ (2) จำนวนและเป้าหมายการรับนักศึกษา/ผู้รับบริการทางวิชาการ (3) จำนวนบุคลากรประเภทต่าง ๆ ได้แก่ กรรมการสภาวิทยาลัยชุมชน และกรรมการ/อนุกรรมการอื่น ๆ ผู้บริหาร ครู พนักงานราชการ และจ้างเหมาบริการ (4) แผนการดำเนินงานโครงการประจำปีงบประมาณ พ.ศ. 2566 ผ่านการพิจารณาจากคณะกรรมการพิจารณาจัดสรรงบประมาณรายจ่ายประจำปีงบประมาณ พ.ศ. 2566 และผู้รับผิดชอบที่เกี่ยวข้องในแต่ละด้าน และกรอบการจัดสรรงบประมาณจากแหล่งทุนภายนอก ที่ได้รับความเห็นชอบกรอบการจัดสรรงบประมาณฯ จากสภาสถาบันวิทยาลัยชุมชน เมื่อคราวประชุม ครั้งที่ 10/2565 เมื่อวันที่ 18 ตุลาคม 2565 สรุปกรอบการจัดสรรงบประมาณรายจ่ายประจำปีงบประมาณ พ.ศ. 2566 ในภาพรวมของสถาบันวิทยาลัยชุมชน ดังแผนภาพ 1 – 4

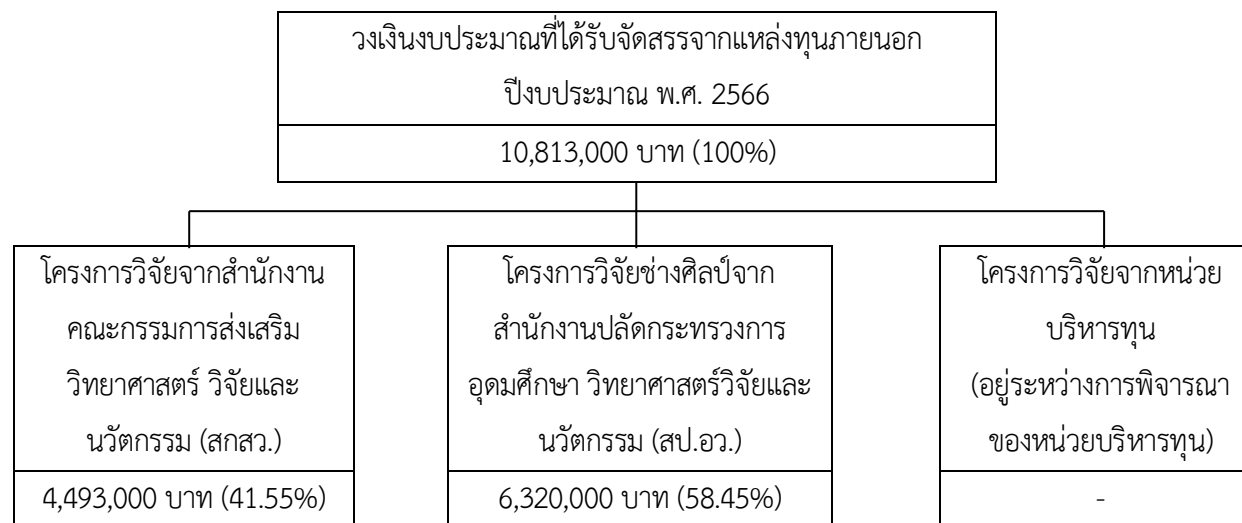


แผนภาพที่ 1 กรอบการจัดสรรงบประมาณรายจ่ายประจำปีงบประมาณ พ.ศ. 2566 ของสถาบันวิทยาลัยชุมชน

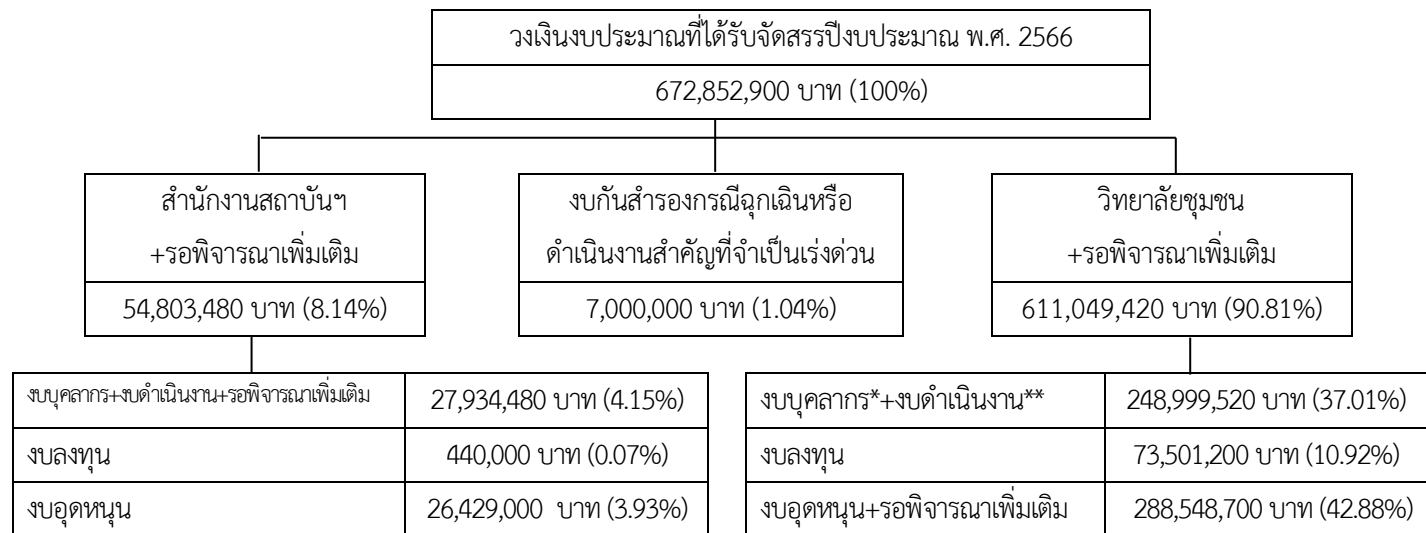
กรอบการจัดสรรงบประมาณรายจ่ายประจำปีงบประมาณ พ.ศ. 2566

(สำนักงานสถาบันและวิทยาลัยชุมชน)

สภาสถาบันวิทยาลัยชุมชนเห็นชอบกรอบการจัดสรรงบประมาณฯ เมื่อคราวประชุม ครั้งที่ 10/2565 เมื่อวันที่ 18 ตุลาคม 2565

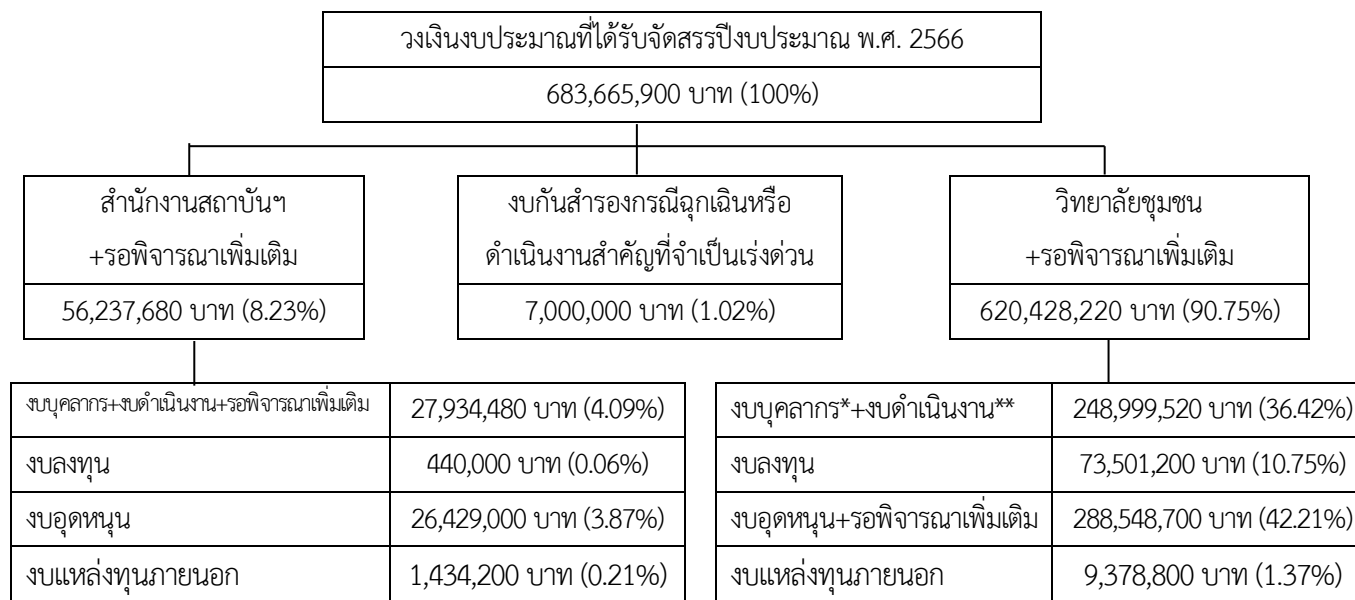


แผนภาพที่ 2 กรอบการจัดสรรงบประมาณจากแหล่งทุนภายนอก ประจำปีงบประมาณ พ.ศ. 2566



แผนภาพที่ 3 กรอบการจัดสรรงบประมาณรายจ่ายประจำปีงบประมาณ พ.ศ. 2566 (ปรับปรุง)

กรอบการจัดสรรงบประมาณรายจ่ายประจำปีงบประมาณ พ.ศ. 2566 (ปรับปรุง) ของสำนักงานสถาบันและวิทยาลัยชุมชน
 ผ่านการพิจารณาตามเกณฑ์การจัดสรรที่เป็นลักษณะของงบประจำและงบสำหรับการจัดการศึกษา



แผนภาพที่ 4 กรอบการจัดสรรงบประมาณรายจ่ายประจำปีงบประมาณ พ.ศ. 2566 (ปรับปรุง) และ
 งบประมาณจากแหล่งทุนภายนอกประจำปีงบประมาณ พ.ศ. 2566

หมายเหตุ : *,** ภายใต้แผนงานบุคลากรภาครัฐงบอุดหนุนและงบดำเนินงานสำหรับข้าราชการครู จะไม่ได้โอนงบประมาณสำหรับข้าราชการครูให้ วชช. เนื่องจากเข้าสู่ระบบการเบิกจ่ายตรง ซึ่งสำนักงานสถาบันดำเนินการเบิกให้ วชช.

3.2 กรอบการจัดสรรงบประมาณรายจ่ายประจำปีงบประมาณ พ.ศ. 2566 ของสถาบันวิทยาลัยชุมชน (สำนักงานสถาบัน และวิทยาลัยชุมชน 21 แห่ง)

จำแนกตามพันธกิจ

ตารางที่ 6 กรอบการจัดสรรงบประมาณรายจ่ายประจำปีงบประมาณ พ.ศ. 2566 ของสถาบันวิทยาลัยชุมชน (สำนักงานสถาบันและวิทยาลัยชุมชน 21 แห่ง) จำแนกตามพันธกิจ

วิทยาลัยชุมชน	รวม	การบริหารจัดการ					จัดการศึกษา	วิจัย *	บริการ วิชาการ	ทำนุบำรุง** ศิลปวัฒนธรรม				
		รวม	แผนงานบุคลากรภาครัฐ		แผนงานพื้นฐาน						แผนงานพื้นฐาน + แผนงานยุทธศาสตร์ + แผนงานบูรณาการ			
			งบบุคลากร	งบดำเนินงาน	งบลงทุน	งบเงินอุดหนุน (ค่าบริหารจัดการ)					งบเงินอุดหนุน	งบเงิน อุดหนุน	งบเงิน อุดหนุน	งบเงินอุดหนุน
รวมทั้งสิ้น	683,665,900	478,538,675	244,521,800	32,412,200	73,941,200	127,663,475	139,774,725	4,493,000	53,300,000	7,559,500				
สวชช.	48,513,660	44,489,460	17,663,280	2,547,180	440,000	23,839,000	300,000	224,200	2,290,000	1,210,000				
กันสำรอง(ส่วนรวม)	7,000,000	7,000,000	-	-	-	7,000,000	-	-	-	-				
กรอบรอพิจารณา เพิ่มเติม	8,131,655	7,976,155	-938,400	8,662,420	-	252,135	-	-	155,500	-				
รวม 20 วชช.	620,020,585	419,073,060	227,796,920	21,202,600	73,501,200	96,572,340	139,474,725	4,268,800	50,854,500	6,349,500				
แม่ฮ่องสอน	26,297,060	17,703,280	10,914,200	1,082,600	263,500	5,442,980	5,088,130	266,800	2,678,850	560,000				
พิจิตร	47,526,710	21,779,080	14,694,100	1,146,800	1,080,000	4,858,180	24,595,100	-	1,102,500	50,030				
ตาก	28,615,535	20,363,260	11,580,200	1,420,600	2,783,500	4,578,960	4,758,000	266,800	3,165,500	61,975				
บุรีรัมย์	28,462,100	18,825,290	12,031,680	1,708,200	302,600	4,782,810	7,593,840	266,800	1,712,450	63,720				
มุกดาหาร	29,529,950	20,362,200	11,349,220	1,729,000	2,813,000	4,470,980	6,871,250	266,800	1,961,700	68,000				
หนองบัวลำภู	20,448,470	16,372,630	11,574,860	119,400	375,700	4,302,670	2,102,240	-	1,311,600	662,000				
สระแก้ว	23,698,160	16,598,350	11,038,440	128,600	755,000	4,676,310	3,406,970	533,600	3,099,200	60,040				
อุทัยธานี	35,997,600	19,970,330	14,275,480	146,400	620,000	4,928,450	13,464,270	-	1,755,600	807,400				
ระนอง	21,037,190	16,436,670	10,003,040	771,400	550,700	5,111,530	3,006,170	-	1,532,350	62,000				
นราธิวาส	40,669,935	19,099,540	11,985,080	830,200	374,000	5,910,260	14,678,750	266,800	6,554,000	70,845				

วิทยาลัยชุมชน	รวม	การบริหารจัดการ					จัดการศึกษา	วิจัย *	บริการ วิชาการ	ทำนุบำรุง** ศิลปวัฒนธรรม				
		รวม	แผนงานบุคลากรภาครัฐ		แผนงานพื้นฐาน						แผนงานพื้นฐาน + แผนงานยุทธศาสตร์ + แผนงานบูรณาการ			
			งบบุคลากร	งบดำเนินงาน	งบลงทุน	งบเงินอุดหนุน (ค่าบริหารจัดการ)					งบเงินอุดหนุน	งบเงิน อุดหนุน	งบเงิน อุดหนุน	งบเงินอุดหนุน
ยะลา	33,610,490	18,345,300	10,736,760	2,421,400	-	5,187,140	10,194,590	533,600	4,475,000	62,000				
ปัตตานี	31,814,190	17,479,790	10,634,640	665,400	693,000	5,486,750	8,269,500	266,800	5,076,100	722,000				
สตูล	26,391,995	18,258,650	12,324,440	1,002,600	310,100	4,621,510	6,332,015	266,800	1,472,500	62,030				
สมุทรสาคร	74,289,350	70,372,040	9,685,440	1,652,800	53,871,000	5,162,800	2,464,580	-	1,384,100	68,630				
ยโสธร	24,894,240	16,837,160	10,925,800	843,400	280,000	4,787,960	6,376,380	266,800	1,356,500	57,400				
พังงา	21,504,070	15,698,270	10,886,440	128,600	287,000	4,396,230	4,225,100	-	1,513,700	67,000				
ตราด	19,927,500	15,656,810	9,748,800	1,082,600	550,300	4,275,110	1,860,890	533,600	1,816,200	60,000				
แพร่	29,509,330	24,192,640	11,379,000	1,429,800	6,969,000	4,414,840	2,244,690	266,800	2,143,200	662,000				
สงขลา	30,536,540	17,789,930	11,329,260	1,441,800	315,000	4,703,870	8,248,780	266,800	4,169,000	62,030				
น่าน	23,960,170	16,931,840	10,700,040	1,451,000	307,800	4,473,000	3,693,480	-	2,574,450	760,400				
สุโขทัย	1,300,000	-	-	-	-	-	-	-	-	1,300,000				

* พันธกิจด้านการวิจัย ใช้งบประมาณจากแหล่งทุนภายนอก จากสำนักงานคณะกรรมการส่งเสริมวิทยาศาสตร์ วิจัยและนวัตกรรม (สกสว.)

** พันธกิจด้านทำนุบำรุงศิลปวัฒนธรรม ใช้งบประมาณตามแผนงานยุทธศาสตร์พัฒนาคุณภาพการศึกษาและการเรียนรู้ ผลผลิตที่ 2 ผลงานการทำนุบำรุง ศิลปวัฒนธรรม และ งบประมาณจากแหล่งทุนภายนอก จากสำนักงานปลัดกระทรวงการอุดมศึกษา วิทยาศาสตร์วิจัยและนวัตกรรม (สป.อว.) โครงการวิจัยช่างศิลป์

หมายเหตุ : กรอบการจัดสรรงบประมาณรายจ่ายประจำปีงบประมาณ พ.ศ. 2566 เป็นไปตามเกณฑ์/แนวทางการจัดสรรงบประมาณ และตามที่ได้ผ่านการพิจารณาจากคณะกรรมการพิจารณาจัดสรรงบประมาณรายจ่ายประจำปีงบประมาณ พ.ศ. 2566 สำหรับกรอบงบบุคลากรและงบดำเนินงาน อาจปรับเพิ่ม/ลด ตามจำนวนบุคลากรที่เพิ่ม/ลด และการปรับเลื่อนขั้นเงินเดือนของ

บุคลากร สำหรับงบเงินอุดหนุน ที่เกี่ยวข้องกับการจัดการศึกษาหลักสูตรอนุปริญญา ปวส. และหลักสูตรเพิ่มศักยภาพผู้เรียน และ งบเงินอุดหนุน โครงการจัดหลักสูตรพัฒนาอาชีพ ที่เกี่ยวข้องกับการจัดการศึกษาหลักสูตรประกาศนียบัตร หลักสูตรสัมฤทธิ์บัตร การพัฒนาหรือปรับปรุงหลักสูตรประกาศนียบัตร หรือหลักสูตรสัมฤทธิ์บัตร วงเงินที่ได้รับจริง อาจเพิ่ม/ลดตามจำนวนนักศึกษา/ผู้เรียน ที่จัดการเรียนการสอนจริง

ส่วนที่ 4

ผลการดำเนินงานตามพันธกิจสถาบันวิทยาลัยชุมชน ประจำปีงบประมาณ พ.ศ. 2566 ในภาพรวม และจำแนกรายวิทยาลัยชุมชน

4.1 ผลการเบิกจ่ายงบประมาณรายจ่ายประจำปีงบประมาณ พ.ศ. 2566 ณ สิ้นไตรมาส 1 (1 ตุลาคม – 31 ธันวาคม 2565) ตามพระราชบัญญัติงบประมาณรายจ่ายประจำปีงบประมาณ พ.ศ. 2566 ของสถาบันวิทยาลัยชุมชน

ตามพระราชบัญญัติงบประมาณได้อนุมัติจัดสรรงบประมาณรายจ่ายประจำปีงบประมาณ พ.ศ. 2566 สถาบันวิทยาลัยชุมชนได้รับจัดสรรงบประมาณตลอดปีวงเงิน 672,852,900 บาท เป็นรายจ่ายประจำ 598,911,700 บาท รายจ่ายลงทุน 73,941,200 บาท ภายใต้ 10 แผนงาน 15 ผลผลิต/โครงการ

สำนักงบประมาณอนุมัติจัดสรรเงินงวดที่ 1 ให้สถาบันวิทยาลัยชุมชน 373,341,800 บาท เป็นรายจ่ายประจำ 299,400,600 บาท รายจ่ายลงทุน 73,941,200 บาท สถาบันฯ ได้ตรวจสอบและวิเคราะห์ผลการเบิกจ่ายงบประมาณรายจ่ายประจำปีงบประมาณ พ.ศ. 2566 ณ สิ้นไตรมาส 1 (1 ตุลาคม – 31 ธันวาคม 2565) จากระบบ GFMS ณ วันที่ 31 ธันวาคม 2565 พบว่า มีผลการเบิกจ่ายงบประมาณรายจ่ายประจำปีงบประมาณ พ.ศ. 2566 เบิกจ่ายรวมทั้งสิ้น 115,485,424.66 บาท คิดเป็นร้อยละ 17.16 ต่ำกว่าเป้าหมาย (เป้าหมายร้อยละ 32) โดยรายจ่ายประจำเบิกจ่ายได้ 111,061,244.66 บาท คิดเป็นร้อยละ 18.54 ต่ำกว่าเป้าหมาย (เป้าหมายร้อยละ 35) และรายจ่ายลงทุนเบิกจ่ายได้ 4,424,180 บาท ร้อยละ 5.98 ต่ำกว่าเป้าหมาย (เป้าหมายร้อยละ 19) ซึ่งมีผลการเบิกจ่ายในแต่ละแผนงาน ผลผลิต/โครงการ รายละเอียดดังตารางที่ 7 – 32

ตารางที่ 7 ผลการเบิกจ่ายงบประมาณรายจ่ายประจำปีงบประมาณ พ.ศ. 2566 ในภาพรวมของสถาบันวิทยาลัยชุมชน โดยเปรียบเทียบกับงบประมาณที่ได้รับโอนจัดสรร

งบรายจ่าย	งปม.ตาม พ.ร.บ.	งปม.ที่ได้รับโอนจัดสรร หลังโอนเปลี่ยนแปลง	PO	ผลเบิกจ่าย			± เป้าหมายรัฐบาล
				จำนวน	ร้อยละ (เทียบกับ งปม.ตาม พ.ร.บ.)	ร้อยละ (เทียบกับ งปม.ที่ได้รับ จัดสรรฯ)	
รายจ่ายภาพรวม ร้อยละ 32	672,852,900.00	373,341,800.00	15,315,344.99	115,485,424.66	17.16	30.93	ต่ำกว่าเป้าหมาย
รายจ่ายประจำ ร้อยละ 35	598,911,700.00	299,400,600.00	9,621,401.25	111,061,244.66	18.54	37.09	ต่ำกว่าเป้าหมาย
รายจ่ายลงทุน ร้อยละ 19	73,941,200.00	73,941,200.00	5,693,943.74	4,424,180.00	5.98	5.98	ต่ำกว่าเป้าหมาย

เมื่อเปรียบเทียบผลการเบิกจ่ายงบประมาณรายจ่ายประจำปีงบประมาณ พ.ศ. 2566 กับเป้าหมายการเบิกจ่าย จำแนกตามหน่วยงาน วิทยาลัยชุมชน 20 แห่ง และสำนักงานสถาบันวิทยาลัยชุมชน 1 แห่ง รวม 21 แห่ง มีผลการประเมินการเบิกจ่ายดังตารางที่ 7 และแสดงผลการเบิกจ่าย ดังนี้

1. ผลการเบิกจ่ายงบประมาณรายจ่ายประจำปีงบประมาณ พ.ศ. 2566 รายจ่ายภาพรวม พบว่า มี 18 แห่ง ที่เบิกจ่ายได้สูงกว่าเป้าหมาย และมี 3 แห่ง ที่เบิกจ่ายได้ต่ำกว่าเป้าหมาย รายละเอียดดังตารางที่ 8

2. ผลการเบิกจ่ายงบประมาณรายจ่ายประจำปีงบประมาณ พ.ศ. 2566 รายจ่ายประจำ พบว่า มี 18 แห่ง ที่เบิกจ่ายได้สูงกว่าเป้าหมาย และมี 3 แห่ง ที่เบิกจ่ายได้ต่ำกว่าเป้าหมาย รายละเอียดดังตารางที่ 9

3. ผลการเบิกจ่ายงบประมาณรายจ่ายประจำปีงบประมาณ พ.ศ. 2566 รายจ่ายลงทุน พบว่า มี 10 แห่ง ที่เบิกจ่ายได้สูงกว่าเป้าหมาย และมี 10 แห่ง ที่เบิกจ่ายได้ต่ำกว่าเป้าหมาย รายละเอียดดังตารางที่ 10

ตารางที่ 8 ผลการเบิกจ่ายงบประมาณรายจ่ายประจำปีงบประมาณ พ.ศ. 2566 หลังโอนเปลี่ยนแปลง ของสถาบันวิทยาลัยชุมชน รายจ่ายภาพรวม

วิทยาลัยชุมชน	งปม.ที่ได้รับโอนจัดสรร หลังโอนเปลี่ยนแปลง	PO	เบิกจ่ายสะสม	คงเหลือ	เบิกจ่ายร้อยละ	± เป้าหมายรัฐบาล
รวมทั้งสิ้น	373,341,800.00	15,315,344.99	115,485,424.66	242,541,030.35	30.93	ต่ำกว่าเป้าหมาย
สวชช.	128,684,685.00	3,403,047.85	43,478,055.13	81,803,582.02	33.79	สูงกว่าเป้าหมาย
รวม วชช.	244,657,115.00	11,912,297.14	72,007,369.53	160,737,448.33	29.43	ต่ำกว่าเป้าหมาย
1. แม่ฮ่องสอน	8,461,290.00	-	3,799,039.85	4,662,250.15	44.90	สูงกว่าเป้าหมาย
2. พิจิตร	18,859,705.00	1,566,900.00	8,217,358.37	9,075,446.63	43.57	สูงกว่าเป้าหมาย
3. ตาก	11,215,400.00	1,954,133.30	4,066,610.57	5,194,656.13	36.26	สูงกว่าเป้าหมาย
4. บุรีรัมย์	7,865,100.00	17,065.00	3,507,545.66	4,340,489.34	44.60	สูงกว่าเป้าหมาย
5. มุกดาหาร	10,655,880.00	2,216,200.00	3,953,641.56	4,486,038.44	37.10	สูงกว่าเป้าหมาย
6. หนองบัวลำภู	6,315,040.00	-	2,703,318.79	3,611,721.21	42.81	สูงกว่าเป้าหมาย
7. สระแก้ว	8,035,740.00	610,724.00	2,955,012.67	4,470,003.33	36.77	สูงกว่าเป้าหมาย

วิทยาลัยชุมชน	งปม.ที่ได้รับโอนจัดสรร หลังโอนเปลี่ยนแปลง	PO	เบิกจ่ายสะสม	คงเหลือ	เบิกจ่ายร้อยละ	± เป้าหมายรัฐบาล
8. อุทัยธานี	13,247,030.00	1,058,650.50	4,189,847.46	7,998,532.04	31.63	ต่ำกว่าเป้าหมาย
9. ระนอง	7,262,415.00	107,318.00	2,893,153.32	4,261,943.68	39.84	สูงกว่าเป้าหมาย
10. นราธิวาส	11,529,925.00	989,050.00	4,064,397.04	6,476,477.96	35.25	สูงกว่าเป้าหมาย
11. ยะลา	10,877,040.00	274,779.00	3,963,263.67	6,638,997.33	36.44	สูงกว่าเป้าหมาย
12. ปัตตานี	9,966,525.00	618,090.00	4,143,951.10	5,204,483.90	41.58	สูงกว่าเป้าหมาย
13. สตูล	7,616,210.00	310,100.00	2,957,073.54	4,349,036.46	38.83	สูงกว่าเป้าหมาย
14. สมุทรสาคร	60,824,020.00	55,474.28	2,700,689.24	58,067,856.48	4.44	ต่ำกว่าเป้าหมาย
15. ยโสธร	7,281,010.00	250,800.00	3,680,784.99	3,349,425.01	50.55	สูงกว่าเป้าหมาย
16. พังงา	6,623,950.00	-	2,473,658.20	4,150,291.80	37.34	สูงกว่าเป้าหมาย
17. ตรัง	7,123,305.00	495,283.74	2,423,458.37	4,204,562.89	34.02	สูงกว่าเป้าหมาย
18. แพร่	13,720,585.00	380,400.00	2,621,425.55	10,718,759.45	19.11	ต่ำกว่าเป้าหมาย
19. สงขลา	9,502,425.00	767,070.00	3,890,448.37	4,844,906.63	40.94	สูงกว่าเป้าหมาย
20. น่าน	7,674,520.00	240,259.32	2,802,691.21	4,631,569.47	36.52	สูงกว่าเป้าหมาย

ตารางที่ 9 ผลการเบิกจ่ายงบประมาณรายจ่ายประจำปีงบประมาณ พ.ศ. 2566 หลังโอนเปลี่ยนแปลง ของสถาบันวิทยาลัยชุมชน รายจ่ายประจำ

วิทยาลัยชุมชน	งปม.ที่ได้รับโอนจัดสรรหลัง โอนเปลี่ยนแปลง	PO	เบิกจ่ายสะสม	คงเหลือ	เบิกจ่ายร้อยละ	± เป้าหมายรัฐบาล
รวมทั้งสิ้น	299,400,600.00	9,621,401.25	111,061,244.66	188,064,576.34	37.09	สูงกว่าเป้าหมาย
สวชช.*	128,244,685.00	3,403,047.85	43,478,055.13	84,766,629.87	33.90	ต่ำกว่าเป้าหมาย
รวม วชช.	171,155,915.00	6,218,353.40	67,583,189.53	103,297,946.47	39.49	สูงกว่าเป้าหมาย

วิทยาลัยชุมชน	งปม.ที่ได้รับโอนจัดสรรหลัง โอนเปลี่ยนแปลง	PO	เบิกจ่ายสะสม	คงเหลือ	เบิกจ่ายร้อยละ	± เป้าหมายรัฐบาล
1. แม่ฮ่องสอน	8,197,790.00	-	3,535,539.85	4,662,250.15	43.13	สูงกว่าเป้าหมาย
2. พิจิตร	17,779,705.00	495,000.00	8,217,358.37	9,562,346.63	46.22	สูงกว่าเป้าหมาย
3. ตาก	8,431,900.00	518,933.30	3,536,910.57	4,894,989.43	41.95	สูงกว่าเป้าหมาย
4. บุรีรัมย์	7,562,500.00	17,065.00	3,205,055.66	4,357,444.34	42.38	สูงกว่าเป้าหมาย
5. มุกดาหาร	7,842,880.00	677,800.00	3,322,651.56	4,520,228.44	42.37	สูงกว่าเป้าหมาย
6. หนองบัวลำภู	5,939,340.00	-	2,327,618.79	3,611,721.21	39.19	สูงกว่าเป้าหมาย
7. สระแก้ว	7,280,740.00	610,724.00	2,955,012.67	4,325,727.33	40.59	สูงกว่าเป้าหมาย
8. อุทัยธานี	12,627,030.00	617,790.50	4,189,847.46	8,437,182.54	33.18	ต่ำกว่าเป้าหมาย
9. ระนอง	6,711,715.00	79,118.00	2,370,653.32	4,341,061.68	35.32	สูงกว่าเป้าหมาย
10. นราธิวาส	11,155,925.00	615,050.00	4,064,397.04	7,091,527.96	36.43	สูงกว่าเป้าหมาย
11. ยะลา	10,877,040.00	274,779.00	3,963,263.67	6,638,997.33	36.44	สูงกว่าเป้าหมาย
12. ปัตตานี	9,273,525.00	618,090.00	3,450,951.10	5,822,573.90	37.21	สูงกว่าเป้าหมาย
13. สตูล	7,306,110.00	-	2,957,073.54	4,349,036.46	59.53	สูงกว่าเป้าหมาย
14. สมุทรสาคร	6,953,020.00	55,474.28	2,700,689.24	4,252,330.76	38.84	สูงกว่าเป้าหมาย
15. ยโสธร	7,001,010.00	250,800.00	3,400,784.99	3,600,225.01	48.58	สูงกว่าเป้าหมาย
16. พังงา	6,336,950.00	-	2,473,658.20	3,863,291.80	39.04	สูงกว่าเป้าหมาย
17. ตราร	6,573,005.00	-	2,370,958.37	4,202,046.63	36.07	สูงกว่าเป้าหมาย
18. แพร่	6,751,585.00	380,400.00	2,437,425.55	4,314,159.45	36.10	สูงกว่าเป้าหมาย
19. สงขลา	9,187,425.00	767,070.00	3,608,448.37	5,578,976.63	39.28	สูงกว่าเป้าหมาย

วิทยาลัยชุมชน	งปม.ที่ได้รับโอนจัดสรรหลัง โอนเปลี่ยนแปลง	PO	เบิกจ่ายสะสม	คงเหลือ	เบิกจ่ายร้อยละ	± เป้าหมายรัฐบาล
20. น่าน	7,366,720.00	240,259.32	2,494,891.21	4,871,828.79	33.87	ต่ำกว่าเป้าหมาย

* ข้อมูลดังตารางข้างต้น งบบุคลากรสำหรับข้าราชการครูวิทยาลัยชุมชน และงบประมาณกันสำรอง (ส่วนรวม) และงบประมาณรอพิจารณาเพิ่มเติม จะรวมอยู่ภายใต้งบประมาณของ สวชช.

ตารางที่ 10 ผลการเบิกจ่ายงบประมาณรายจ่ายประจำปีงบประมาณ พ.ศ. 2566 หลังโอนเปลี่ยนแปลง ของสถาบันวิทยาลัยชุมชน รายจ่ายลงทุน

วิทยาลัยชุมชน	งปม.ที่ได้รับโอนจัดสรร หลังโอนเปลี่ยนแปลง	PO	เบิกจ่ายสะสม	คงเหลือ	เบิกจ่ายร้อยละ	± เป้าหมายรัฐบาล
รวมทั้งสิ้น	73,941,200.00	5,693,943.74	4,424,180.00	63,823,076.26	5.98	ต่ำกว่าเป้าหมาย
สวชช.	440,000.00	-	-	440,000.00	-	ต่ำกว่าเป้าหมาย
รวม วชช.	73,501,200.00	5,693,943.74	4,424,180.00	63,383,076.26	6.02	ต่ำกว่าเป้าหมาย
1. แม่ฮ่องสอน	263,500.00	-	263,500.00	-	100.00	สูงกว่าเป้าหมาย
2. พิจิตร	1,080,000.00	1,071,900.00	-	8,100.00	-	ต่ำกว่าเป้าหมาย
3. ตาก	2,783,500.00	1,435,200.00	529,700.00	818,600.00	19.03	สูงกว่าเป้าหมาย
4. บุรีรัมย์	302,600.00	-	302,490.00	110.00	99.96	สูงกว่าเป้าหมาย
5. มุกดาหาร	2,813,000.00	1,538,400.00	630,990.00	643,610.00	22.43	สูงกว่าเป้าหมาย
6. หนองบัวลำภู	375,700.00	-	375,700.00	-	100.00	สูงกว่าเป้าหมาย
7. สระแก้ว	755,000.00	-	-	755,000.00	-	ต่ำกว่าเป้าหมาย
8. อุทัยธานี	620,000.00	440,860.00	-	179,140.00	-	ต่ำกว่าเป้าหมาย
9. ระนอง	550,700.00	28,200.00	522,500.00	-	94.88	สูงกว่าเป้าหมาย
10. นราธิวาส	374,000.00	374,000.00	-	-	-	ต่ำกว่าเป้าหมาย
11. ปัตตานี	693,000.00	-	693,000.00	-	100.00	สูงกว่าเป้าหมาย

วิทยาลัยชุมชน	งปม.ที่ได้รับโอนจัดสรร หลังโอนเปลี่ยนแปลง	PO	เบิกจ่ายสะสม	คงเหลือ	เบิกจ่ายร้อยละ	± เป้าหมายรัฐบาล
12. สตูล	310,100.00	310,100.00	-	-	-	ต่ำกว่าเป้าหมาย
13. สมุทรสาคร	53,871,000.00	-	-	53,871,000.00	-	ต่ำกว่าเป้าหมาย
14. ยโสธร	280,000.00	-	280,000.00	-	100.00	สูงกว่าเป้าหมาย
15. พังงา	287,000.00	-	-	287,000.00	-	ต่ำกว่าเป้าหมาย
16. ตราด	550,300.00	495,283.74	52,500.00	2,516.26	9.54	ต่ำกว่าเป้าหมาย
17. แพร่	6,969,000.00	-	184,000.00	6,785,000.00	2.64	ต่ำกว่าเป้าหมาย
18. สงขลา	315,000.00	-	282,000.00	33,000.00	89.52	สูงกว่าเป้าหมาย
19. น่าน	307,800.00	-	307,800.00	-	100.00	สูงกว่าเป้าหมาย

ผลการเบิกจ่ายงบประมาณรายจ่ายประจำปีงบประมาณ พ.ศ. 2566 ของสำนักงานสถาบันวิทยาลัยชุมชนและวิทยาลัยชุมชน จำแนกตามแผนงาน ผลผลิต/โครงการ รายละเอียดดังตารางที่ 11 – 34

ตารางที่ 11 ผลการเบิกจ่ายงบประมาณรายจ่ายประจำปีงบประมาณ พ.ศ. 2566 แผนงานบุคลากรภาครัฐ งบบุคลากร

วิทยาลัยชุมชน	งปม.ที่ได้รับโอนจัดสรร หลังโอนเปลี่ยนแปลง	PO	เบิกจ่ายสะสม	คงเหลือ	เบิกจ่ายร้อยละ	± เป้าหมายรัฐบาล
รวมทั้งสิ้น	122,253,000.00	-	60,378,773.18	61,874,226.82	49.39	สูงกว่าเป้าหมาย
สวชช.*	79,831,800.00	-	39,812,802.64	40,018,997.36	49.87	สูงกว่าเป้าหมาย
รวม วชช.	42,421,200.00	-	20,565,970.54	21,855,229.46	48.48	สูงกว่าเป้าหมาย
1. แม่ฮ่องสอน	2,137,900.00	-	1,068,900.00	1,069,000.00	50.00	สูงกว่าเป้าหมาย
2. พิจิตร	3,389,800.00	-	1,687,464.19	1,702,335.81	49.78	สูงกว่าเป้าหมาย
3. ตาก	2,244,900.00	-	1,122,420.00	1,122,480.00	50.00	สูงกว่าเป้าหมาย

วิทยาลัยชุมชน	งปม.ที่ได้รับโอนจัดสรร หลังโอนเปลี่ยนแปลง	PO	เบิกจ่ายสะสม	คงเหลือ	เบิกจ่ายร้อยละ	± เป้าหมายรัฐบาล
4. บุรีรัมย์	1,853,100.00	-	839,520.00	1,013,580.00	45.30	สูงกว่าเป้าหมาย
5. มุกดาหาร	1,983,600.00	-	984,384.20	999,215.80	49.63	สูงกว่าเป้าหมาย
6. หนองบัวลำภู	2,083,000.00	-	1,041,480.00	1,041,520.00	50.00	สูงกว่าเป้าหมาย
7. สระแก้ว	2,216,700.00	-	1,035,690.00	1,181,010.00	46.72	สูงกว่าเป้าหมาย
8. อุทัยธานี	3,206,300.00	-	1,573,566.00	1,632,734.00	49.08	สูงกว่าเป้าหมาย
9. ระนอง	1,796,200.00	-	829,824.30	966,375.70	46.20	สูงกว่าเป้าหมาย
10. นราธิวาส	1,997,100.00	-	909,588.38	1,087,511.62	45.55	สูงกว่าเป้าหมาย
11. ยะลา	2,095,800.00	-	968,985.81	1,126,814.19	46.23	สูงกว่าเป้าหมาย
12. ปัตตานี	1,904,700.00	-	909,391.28	995,308.72	47.74	สูงกว่าเป้าหมาย
13. สตูล	2,080,600.00	-	1,033,873.52	1,046,726.48	49.69	สูงกว่าเป้าหมาย
14. สมุทรสาคร	1,919,100.00	-	855,137.42	1,063,962.58	44.56	สูงกว่าเป้าหมาย
15. ยโสธร	1,858,900.00	-	913,680.00	945,220.00	49.15	สูงกว่าเป้าหมาย
16. พังงา	1,985,300.00	-	986,029.35	999,270.65	49.67	สูงกว่าเป้าหมาย
17. ตรัง	2,061,600.00	-	1,030,740.00	1,030,860.00	50.00	สูงกว่าเป้าหมาย
18. แพร่	1,754,700.00	-	869,964.19	884,735.81	49.58	สูงกว่าเป้าหมาย
19. สงขลา	1,928,300.00	-	958,333.52	969,966.48	49.70	สูงกว่าเป้าหมาย
20. น่าน	1,923,600.00	-	946,998.38	976,601.62	49.23	สูงกว่าเป้าหมาย

* ข้อมูลดังตารางข้างต้น งบบุคลากรสำหรับข้าราชการครูวิทยาลัยชุมชน และงบประมาณกันสำรอง (ส่วนรวม) และงบประมาณรอพิจารณาเพิ่มเติม จะรวมอยู่ภายใต้ งบประมาณของ สวชช.

ตารางที่ 12 ผลการเบิกจ่ายงบประมาณรายจ่ายประจำปีงบประมาณ พ.ศ. 2566 แผนงานบุคลากรภาครัฐ งบดำเนินงาน

วิทยาลัยชุมชน	งปม.ที่ได้รับโอนจัดสรร หลังโอนเปลี่ยนแปลง	PO	เบิกจ่ายสะสม	คงเหลือ	เบิกจ่ายร้อยละ	± เป้าหมายรัฐบาล
รวมทั้งสิ้น	16,205,400.00		5,657,386.23	10,548,013.77	34.91	ต่ำกว่าเป้าหมาย
สวชช.	5,604,100.00	-	904,525.16	4,699,574.84	16.14	ต่ำกว่าเป้าหมาย
รวม วชช.	10,601,300.00	-	4,752,861.07	5,848,438.93	44.83	สูงกว่าเป้าหมาย
1. แม่ฮ่องสอน	541,300.00	-	257,400.00	283,900.00	47.55	สูงกว่าเป้าหมาย
2. พิจิตร	573,400.00	-	266,783.00	306,617.00	46.53	สูงกว่าเป้าหมาย
3. ตาก	710,300.00	-	317,196.60	393,103.40	44.66	สูงกว่าเป้าหมาย
4. บุรีรัมย์	854,100.00	-	422,195.86	431,904.14	49.43	สูงกว่าเป้าหมาย
5. มุกดาหาร	864,500.00	-	419,843.00	444,657.00	48.56	สูงกว่าเป้าหมาย
6. หนองบัวลำภู	59,700.00	-	17,550.00	42,150.00	29.40	ต่ำกว่าเป้าหมาย
7. สระแก้ว	64,300.00	-	17,700.00	46,600.00	27.53	ต่ำกว่าเป้าหมาย
8. อุทัยธานี	73,200.00	-	24,750.00	48,450.00	33.81	ต่ำกว่าเป้าหมาย
9. ระนอง	385,700.00	-	183,500.00	202,200.00	47.58	สูงกว่าเป้าหมาย
10. นราธิวาส	415,100.00	-	148,350.00	266,750.00	35.74	สูงกว่าเป้าหมาย
11. ยะลา	1,210,700.00	-	584,160.00	626,540.00	48.25	สูงกว่าเป้าหมาย
12. ปัตตานี	332,700.00	-	153,752.00	178,948.00	46.21	สูงกว่าเป้าหมาย
13. สตูล	501,300.00	-	237,162.00	264,138.00	47.31	สูงกว่าเป้าหมาย
14. สมุทรสาคร	826,400.00	-	399,470.00	426,930.00	48.34	สูงกว่าเป้าหมาย
15. ยโสธร	421,700.00	-	199,388.00	222,312.00	47.28	สูงกว่าเป้าหมาย

วิทยาลัยชุมชน	งปม.ที่ได้รับโอนจัดสรร หลังโอนเปลี่ยนแปลง	PO	เบิกจ่ายสะสม	คงเหลือ	เบิกจ่ายร้อยละ	± เป้าหมายรัฐบาล
16. พังงา	64,300.00	-	19,119.00	45,181.00	29.73	ต่ำกว่าเป้าหมาย
17. ตราด	541,300.00	-	260,700.00	280,600.00	48.16	สูงกว่าเป้าหมาย
18. แพร่	714,900.00	-	267,813.00	447,087.00	37.46	สูงกว่าเป้าหมาย
19. สงขลา	720,900.00	-	316,862.61	404,037.39	43.95	สูงกว่าเป้าหมาย
20. น่าน	725,500.00	-	239,166.00	486,334.00	32.97	ต่ำกว่าเป้าหมาย

ตารางที่ 13 ผลการเบิกจ่ายงบประมาณรายจ่ายประจำปีงบประมาณ พ.ศ. 2566 แผนงานพื้นฐานด้านการพัฒนาและเสริมสร้างศักยภาพทรัพยากรมนุษย์ ผลผลิตที่ 1 ผู้รับบริการการศึกษา
ในวิทยาลัยชุมชน งบเงินอุดหนุน ค่าใช้จ่ายดำเนินงาน

วิทยาลัยชุมชน	งปม.ที่ได้รับโอนจัดสรร หลังโอนเปลี่ยนแปลง	PO	เบิกจ่ายสะสม	คงเหลือ	เบิกจ่ายร้อยละ	± เป้าหมายรัฐบาล
รวมทั้งสิ้น	115,569,400.00	9,162,157.25	37,408,705.25	68,998,537.50	32.37	ต่ำกว่าเป้าหมาย
สวชช.*	38,880,100.00	3,403,047.85	2,754,141.33	32,722,910.82	7.08	ต่ำกว่าเป้าหมาย
รวม วชช.	76,689,300.00	5,759,109.40	34,654,563.92	36,275,626.68	45.19	สูงกว่าเป้าหมาย
1. แม่ฮ่องสอน	3,845,890.00	-	2,001,455.85	1,844,434.15	52.04	สูงกว่าเป้าหมาย
2. พิจิตร	6,633,990.00	495,000.00	3,277,579.63	2,861,410.37	49.41	สูงกว่าเป้าหมาย
3. ตาก	3,565,800.00	518,933.30	1,623,406.97	1,423,459.73	45.53	สูงกว่าเป้าหมาย
4. บุรีรัมย์	3,573,360.00	11,990.00	1,778,078.80	1,783,291.20	49.76	สูงกว่าเป้าหมาย
5. มุกดาหาร	3,542,930.00	677,800.00	1,697,968.36	1,167,161.64	47.93	สูงกว่าเป้าหมาย
6. หนองบัวลำภู	2,799,990.00	-	1,212,818.79	1,587,171.21	43.32	สูงกว่าเป้าหมาย
7. สระแก้ว	3,076,110.00	571,334.00	1,425,574.58	1,079,201.42	46.34	ต่ำกว่าเป้าหมาย

วิทยาลัยชุมชน	งปม.ที่ได้รับโอนจัดสรร หลังโอนเปลี่ยนแปลง	PO	เบิกจ่ายสะสม	คงเหลือ	เบิกจ่ายร้อยละ	± เป้าหมายรัฐบาล
8. อุทัยธานี	6,104,860.00	483,790.50	1,850,708.46	3,770,361.04	30.32	ต่ำกว่าเป้าหมาย
9. ระนอง	3,400,940.00	79,118.00	1,256,041.02	2,065,780.98	36.93	สูงกว่าเป้าหมาย
10. นราธิวาส	5,390,230.00	615,050.00	2,681,733.66	2,093,446.34	49.75	สูงกว่าเป้าหมาย
11. ยะลา	4,439,890.00	-	2,230,688.86	2,209,201.14	50.24	สูงกว่าเป้าหมาย
12. ปัตตานี	4,281,850.00	618,090.00	2,052,033.82	1,611,726.18	47.92	สูงกว่าเป้าหมาย
13. สตูล	3,601,980.00	-	1,521,803.02	2,080,176.98	42.25	สูงกว่าเป้าหมาย
14. สมุทรสาคร	3,204,590.00	55,474.28	1,121,227.82	2,027,887.90	34.99	ต่ำกว่าเป้าหมาย
15. ยโสธร	3,667,110.00	250,800.00	2,143,812.99	1,272,497.01	58.46	สูงกว่าเป้าหมาย
16. พังงา	3,158,200.00	-	1,354,254.85	1,803,945.15	42.88	สูงกว่าเป้าหมาย
17. ตราด	2,757,830.00	-	1,066,958.37	1,690,871.63	38.69	สูงกว่าเป้าหมาย
18. แพร่	2,873,460.00	374,400.00	1,058,891.36	1,440,168.64	36.85	สูงกว่าเป้าหมาย
19. สงขลา	3,691,320.00	767,070.00	2,142,299.88	781,950.12	58.04	สูงกว่าเป้าหมาย
20. น่าน	3,078,970.00	240,259.32	1,157,226.83	1,681,483.85	37.58	สูงกว่าเป้าหมาย

*งบประมาณกันสำรอง (ส่วนรวม) และงบประมาณรอพิจารณาเพิ่มเติม จะรวมอยู่ภายใต้งบประมาณของ สวชช.

ตารางที่ 14 ผลการเบิกจ่ายงบประมาณรายจ่ายประจำปีงบประมาณ พ.ศ. 2566 แผนงานพื้นฐานด้านการพัฒนาและเสริมสร้างศักยภาพทรัพยากรมนุษย์ ผลผลิตที่ 1 ผู้รับบริการการศึกษา
ในวิทยาลัยชุมชน งบลงทุน ค่าครุภัณฑ์

วิทยาลัยชุมชน	งปม.ที่ได้รับโอนจัดสรร หลังโอนเปลี่ยนแปลง	PO	เบิกจ่ายสะสม	คงเหลือ	เบิกจ่ายร้อยละ	± เป้าหมายรัฐบาล
รวมทั้งสิ้น	13,285,200.00	5,693,943.74	4,424,180.00	3,167,076.26	33.30	สูงกว่าเป้าหมาย
สวชช.	440,000.00	-	-	440,000.00	-	ต่ำกว่าเป้าหมาย
รวม วชช.	12,845,200.00	5,693,943.74	4,424,180.00	2,727,076.26	34.44	สูงกว่าเป้าหมาย
1. แม่ฮ่องสอน	263,500.00	-	263,500.00	-	100.00	สูงกว่าเป้าหมาย
2. พิจิตร	1,080,000.00	1,071,900.00	-	8,100.00	-	ต่ำกว่าเป้าหมาย
3. ตาก	2,783,500.00	1,435,200.00	529,700.00	818,600.00	19.03	สูงกว่าเป้าหมาย
4. บุรีรัมย์	302,600.00	-	302,490.00	110.00	99.96	สูงกว่าเป้าหมาย
5. มุกดาหาร	2,813,000.00	1,538,400.00	630,990.00	643,610.00	22.43	สูงกว่าเป้าหมาย
6. หนองบัวลำภู	375,700.00	-	375,700.00	-	100.00	สูงกว่าเป้าหมาย
7. สระแก้ว	755,000.00	-	-	755,000.00	-	ต่ำกว่าเป้าหมาย
8. อุทัยธานี	620,000.00	440,860.00	-	179,140.00	-	ต่ำกว่าเป้าหมาย
9. ระนอง	550,700.00	28,200.00	522,500.00	-	94.88	สูงกว่าเป้าหมาย
10. นราธิวาส	374,000.00	374,000.00	-	-	-	ต่ำกว่าเป้าหมาย
11. ปัตตานี	693,000.00	-	693,000.00	-	100.00	สูงกว่าเป้าหมาย
12. สตูล	310,100.00	310,100.00	-	-	-	ต่ำกว่าเป้าหมาย
13. ยโสธร	280,000.00	-	280,000.00	-	100.00	สูงกว่าเป้าหมาย
14. พังงา	287,000.00	-	-	287,000.00	-	ต่ำกว่าเป้าหมาย

วิทยาลัยชุมชน	งปม.ที่ได้รับโอนจัดสรร หลังโอนเปลี่ยนแปลง	PO	เบิกจ่ายสะสม	คงเหลือ	เบิกจ่ายร้อยละ	± เป้าหมายรัฐบาล
15. ตราด	550,300.00	495,283.74	52,500.00	2,516.26	9.54	ต่ำกว่าเป้าหมาย
16. แพร่	184,000.00	-	184,000.00	-	100.00	สูงกว่าเป้าหมาย
17. สงขลา	315,000.00	-	282,000.00	33,000.00	89.52	สูงกว่าเป้าหมาย
18. น่าน	307,800.00	-	307,800.00	-	100.00	สูงกว่าเป้าหมาย

ตารางที่ 15 ผลการเบิกจ่ายงบประมาณรายจ่ายประจำปีงบประมาณ พ.ศ. 2566 แผนงานพื้นฐานด้านการพัฒนาและเสริมสร้างศักยภาพทรัพยากรมนุษย์ ผลผลิตที่ 1 ผู้รับบริการการศึกษา
ในวิทยาลัยชุมชน งบลงทุน ค่าที่ดินและสิ่งก่อสร้าง

วิทยาลัยชุมชน	งปม.ที่ได้รับโอนจัดสรร หลังโอนเปลี่ยนแปลง	PO	เบิกจ่ายสะสม	คงเหลือ	เบิกจ่ายร้อยละ	± เป้าหมายรัฐบาล
รวม วชช.	60,656,000.00	-	-	60,656,000.00	-	ต่ำกว่าเป้าหมาย
1. สมุทรสาคร	53,871,000.00	-	-	53,871,000.00	-	ต่ำกว่าเป้าหมาย
2. แพร่	6,785,000.00	-	-	6,785,000.00	-	ต่ำกว่าเป้าหมาย

ตารางที่ 16 ผลการเบิกจ่ายงบประมาณรายจ่ายประจำปีงบประมาณ พ.ศ. 2566 แผนงานพื้นฐานด้านการพัฒนาและเสริมสร้างศักยภาพทรัพยากรมนุษย์ ผลผลิตที่ 1 ผู้รับบริการการศึกษา
ในวิทยาลัยชุมชน งบเงินอุดหนุน โครงการสิ่งประดิษฐ์ของคนรุ่นใหม่

วิทยาลัยชุมชน	งปม.ที่ได้รับโอนจัดสรร หลังโอนเปลี่ยนแปลง	PO	เบิกจ่ายสะสม	คงเหลือ	เบิกจ่ายร้อยละ	± เป้าหมายรัฐบาล
รวม วชช.	1,200,000.00	106,000.00	553,090.00	540,910.00	46.09	สูงกว่าเป้าหมาย
1. พิจิตร	800,000.00	-	287,090.00	512,910.00	35.89	สูงกว่าเป้าหมาย
2. อุทัยธานี	400,000.00	106,000.00	266,000.00	28,000.00	66.50	สูงกว่าเป้าหมาย

ตารางที่ 17 ผลการเบิกจ่ายงบประมาณรายจ่ายประจำปีงบประมาณ พ.ศ. 2566 แผนงานพื้นฐานด้านการพัฒนาและเสริมสร้างศักยภาพทรัพยากรมนุษย์ ผลผลิตที่ 1 ผู้รับบริการการศึกษา
ในวิทยาลัยชุมชน งบเงินอุดหนุน โครงการจัดหลักสูตรพัฒนาอาชีพ

วิทยาลัยชุมชน	งปม.ที่ได้รับโอนจัดสรร หลังโอนเปลี่ยนแปลง	PO	เบิกจ่ายสะสม	คงเหลือ	เบิกจ่ายร้อยละ	± เป้าหมายรัฐบาล
รวมทั้งสิ้น	1,500,000.00	-	126,620.00	1,373,380.00	8.44	ต่ำกว่าเป้าหมาย
สวชช.	469,295.00	-	-	469,295.00	-	ต่ำกว่าเป้าหมาย
รวม วชช.	1,030,705.00	-	126,620.00	904,085.00	12.28	ต่ำกว่าเป้าหมาย
1. ตาก	100,200.00	-	-	100,200.00	-	ต่ำกว่าเป้าหมาย
2. บุรีรัมย์	71,270.00	-	35,600.00	35,670.00	49.95	สูงกว่าเป้าหมาย
3. มุกดาหาร	130,050.00	-	38,880.00	91,170.00	29.90	ต่ำกว่าเป้าหมาย
4. หนองบัวลำภู	30,000.00	-	-	30,000.00	-	ต่ำกว่าเป้าหมาย
5. สระแก้ว	84,640.00	-	8,640.00	76,000.00	10.21	ต่ำกว่าเป้าหมาย
6. อุทัยธานี	37,420.00	-	-	37,420.00	-	ต่ำกว่าเป้าหมาย
7. ระนอง	45,425.00	-	-	45,425.00	-	ต่ำกว่าเป้าหมาย
8. นราธิวาส	214,500.00	-	-	214,500.00	-	ต่ำกว่าเป้าหมาย
9. ยะลา	24,000.00	-	-	24,000.00	-	ต่ำกว่าเป้าหมาย
10. ปัตตานี	49,800.00	-	-	49,800.00	-	ต่ำกว่าเป้าหมาย
11. สมุทรสาคร	12,700.00	-	-	12,700.00	-	ต่ำกว่าเป้าหมาย
12. ยโสธร	46,200.00	-	20,000.00	26,200.00	43.29	สูงกว่าเป้าหมาย
13. พังงา	49,500.00	-	-	49,500.00	-	ต่ำกว่าเป้าหมาย
14. แพร่	28,200.00	-	-	28,200.00	-	ต่ำกว่าเป้าหมาย

วิทยาลัยชุมชน	งปม.ที่ได้รับโอนจัดสรร หลังโอนเปลี่ยนแปลง	PO	เบิกจ่ายสะสม	คงเหลือ	เบิกจ่ายร้อยละ	± เป้าหมายรัฐบาล
15. สงขลา	76,800.00	-	23,500.00	53,300.00	30.60	ต่ำกว่าเป้าหมาย
16. น่าน	30,000.00	-	-	30,000.00	-	ต่ำกว่าเป้าหมาย

ตารางที่ 18 ผลการเบิกจ่ายงบประมาณรายจ่ายประจำปีงบประมาณ พ.ศ. 2566 แผนงานพื้นฐานด้านการพัฒนาและเสริมสร้างศักยภาพทรัพยากรมนุษย์ ผลผลิตที่ 1 ผู้รับบริการการศึกษา
ในวิทยาลัยชุมชน งบเงินอุดหนุน โครงการพัฒนาคุณภาพการศึกษาเพื่อผู้เรียนในศตวรรษที่ 21 และตามนโยบายประเทศไทย 4.0

วิทยาลัยชุมชน	งปม.ที่ได้รับโอนจัดสรร หลังโอนเปลี่ยนแปลง	PO	เบิกจ่ายสะสม	คงเหลือ	เบิกจ่ายร้อยละ	± เป้าหมายรัฐบาล
รวมทั้งสิ้น	6,000,000.00	28,000.00	604,494.00	5,367,506.00	10.07	ต่ำกว่าเป้าหมาย
สวชช.	225,150.00	-	-	225,150.00	-	ต่ำกว่าเป้าหมาย
รวม วชช.	5,774,850.00	28,000.00	604,494.00	5,142,356.00	10.47	ต่ำกว่าเป้าหมาย
1. แม่ฮ่องสอน	282,150.00	-	22,752.00	259,398.00	8.06	ต่ำกว่าเป้าหมาย
2. พิจิตร	327,975.00	-	69,575.00	258,400.00	21.21	ต่ำกว่าเป้าหมาย
3. ตาก	289,500.00	-	40,636.00	248,864.00	14.04	ต่ำกว่าเป้าหมาย
4. บุรีรัมย์	299,100.00	-	5,106.00	293,994.00	1.71	ต่ำกว่าเป้าหมาย
5. มุกดาหาร	277,050.00	-	25,808.00	251,242.00	9.32	ต่ำกว่าเป้าหมาย
6. หนองบัวลำภู	241,650.00	-	8,260.00	233,390.00	3.42	ต่ำกว่าเป้าหมาย
7. สระแก้ว	237,750.00	-	55,727.00	182,023.00	23.44	ต่ำกว่าเป้าหมาย
8. อุทัยธานี	243,975.00	28,000.00	40,000.00	175,975.00	16.40	ต่ำกว่าเป้าหมาย
9. ระนอง	260,550.00	-	44,216.00	216,334.00	16.97	ต่ำกว่าเป้าหมาย
10. นราธิวาส	409,800.00	-	80,500.00	329,300.00	19.64	ต่ำกว่าเป้าหมาย

วิทยาลัยชุมชน	งปม.ที่ได้รับโอนจัดสรร หลังโอนเปลี่ยนแปลง	PO	เบิกจ่ายสะสม	คงเหลือ	เบิกจ่ายร้อยละ	± เป้าหมายรัฐบาล
11.ยะลา	402,900.00	-	29,500.00	373,400.00	7.32	ต่ำกว่าเป้าหมาย
12.ปัตตานี	337,725.00	-	28,650.00	309,075.00	8.48	ต่ำกว่าเป้าหมาย
13.สตูล	325,800.00	-	12,435.00	313,365.00	3.82	ต่ำกว่าเป้าหมาย
14.สมุทรสาคร	229,800.00	-	33,510.00	196,290.00	14.58	ต่ำกว่าเป้าหมาย
15.ยโสธร	279,000.00	-	9,175.00	269,825.00	3.29	ต่ำกว่าเป้าหมาย
16.พังงา	259,650.00	-	-	259,650.00	-	ต่ำกว่าเป้าหมาย
17.ตราด	240,975.00	-	5,200.00	235,775.00	2.16	ต่ำกว่าเป้าหมาย
18.แพร่	257,625.00	-	36,500.00	221,125.00	14.17	ต่ำกว่าเป้าหมาย
19.สงขลา	302,025.00	-	23,944.00	278,081.00	7.93	ต่ำกว่าเป้าหมาย
20.น่าน	269,850.00	-	33,000.00	236,850.00	12.23	ต่ำกว่าเป้าหมาย

ตารางที่ 19 ผลการเบิกจ่ายงบประมาณรายจ่ายประจำปีงบประมาณ พ.ศ. 2566 แผนงานยุทธศาสตร์การเกษตรสร้างมูลค่า งบเงินอุดหนุน โครงการส่งเสริมการปลูกพืชสมุนไพรและการสร้างมูลค่าเพิ่มจากผลิตภัณฑ์สมุนไพร

วิทยาลัยชุมชน	งปม.ที่ได้รับโอนจัดสรร หลังโอนเปลี่ยนแปลง	PO	เบิกจ่ายสะสม	คงเหลือ	เบิกจ่ายร้อยละ	± เป้าหมายรัฐบาล
รวม วชช.	1,000,000.00	-	189,174.00	810,826.00	18.92	ต่ำกว่าเป้าหมาย
1. แม่ฮ่องสอน	50,000.00	-	-	50,000.00	-	ต่ำกว่าเป้าหมาย
2. พิจิตร	50,000.00	-	-	50,000.00	-	ต่ำกว่าเป้าหมาย
3. ตาก	50,000.00	-	21,592.00	28,408.00	43.18	สูงกว่าเป้าหมาย
4. บุรีรัมย์	50,000.00	-	-	50,000.00	-	ต่ำกว่าเป้าหมาย

วิทยาลัยชุมชน	งปม.ที่ได้รับโอนจัดสรร หลังโอนเปลี่ยนแปลง	PO	เบิกจ่ายสะสม	คงเหลือ	เบิกจ่ายร้อยละ	± เป้าหมายรัฐบาล
5. มุกดาหาร	50,000.00	-	18,280.00	31,720.00	36.56	สูงกว่าเป้าหมาย
6. หนองบัวลำภู	50,000.00	-	9,622.00	40,378.00	19.24	ต่ำกว่าเป้าหมาย
7. สระแก้ว	50,000.00	-	12,280.00	37,720.00	24.56	ต่ำกว่าเป้าหมาย
8. อุทัยธานี	50,000.00	-	29,400.00	20,600.00	58.80	สูงกว่าเป้าหมาย
9. ระนอง	50,000.00	-	5,000.00	45,000.00	10.00	ต่ำกว่าเป้าหมาย
10. นราธิวาส	50,000.00	-	22,800.00	27,200.00	45.60	สูงกว่าเป้าหมาย
11. ยะลา	50,000.00	-	-	50,000.00	-	ต่ำกว่าเป้าหมาย
12. ปัตตานี	50,000.00	-	-	50,000.00	-	ต่ำกว่าเป้าหมาย
13. สตูล	50,000.00	-	-	50,000.00	-	ต่ำกว่าเป้าหมาย
14. สมุทรสาคร	50,000.00	-	49,900.00	100.00	99.80	สูงกว่าเป้าหมาย
15. ยโสธร	50,000.00	-	-	50,000.00	-	ต่ำกว่าเป้าหมาย
16. พังงา	50,000.00	-	6,000.00	44,000.00	12.00	ต่ำกว่าเป้าหมาย
17. ตรารด	50,000.00	-	-	50,000.00	-	ต่ำกว่าเป้าหมาย
18. แพร่	50,000.00	-	4,800.00	45,200.00	9.60	ต่ำกว่าเป้าหมาย
19. สงขลา	50,000.00	-	9,500.00	40,500.00	19.00	ต่ำกว่าเป้าหมาย
20. น่าน	50,000.00	-	-	50,000.00	-	ต่ำกว่าเป้าหมาย

ตารางที่ 20 ผลการเบิกจ่ายงบประมาณรายจ่ายประจำปีงบประมาณ พ.ศ. 2566 แผนงานยุทธศาสตร์พัฒนาพื้นที่และเมืองน่าอยู่อัจฉริยะ งบเงินอุดหนุน โครงการจัดตั้งศูนย์เรียนรู้การแพทย์แผนไทย

วิทยาลัยชุมชน	งปม.ที่ได้รับโอนจัดสรร หลังโอนเปลี่ยนแปลง	PO	เบิกจ่ายสะสม	คงเหลือ	เบิกจ่ายร้อยละ	± เป้าหมายรัฐบาล
ตาก	480,000.00	-	115,659.00	364,341.00	24.10	ต่ำกว่าเป้าหมาย

ตารางที่ 21 ผลการเบิกจ่ายงบประมาณรายจ่ายประจำปีงบประมาณ พ.ศ. 2566 แผนงานยุทธศาสตร์พัฒนาพื้นที่และเมืองน่าอยู่อัจฉริยะ งบเงินอุดหนุน โครงการพัฒนาศักยภาพแหล่งเรียนรู้เพื่อส่งเสริมการเรียนรู้ตลอดชีวิต

วิทยาลัยชุมชน	งปม.ที่ได้รับโอนจัดสรร หลังโอนเปลี่ยนแปลง	PO	เบิกจ่ายสะสม	คงเหลือ	เบิกจ่ายร้อยละ	± เป้าหมายรัฐบาล
รวมทั้งสิ้น	4,120,000.00	-	857,329.09	3,262,670.91	20.81	ต่ำกว่าเป้าหมาย
สวชช.	360,000.00	-	-	360,000.00	-	ต่ำกว่าเป้าหมาย
รวม วชช.	3,760,000.00	-	857,329.09	2,902,670.91	22.80	ต่ำกว่าเป้าหมาย
1. แม่ฮ่องสอน	641,000.00	-	176,832.00	464,168.00	27.59	ต่ำกว่าเป้าหมาย
2. ตาก	100,000.00	-	45,300.00	54,700.00	45.30	สูงกว่าเป้าหมาย
3. บุรีรัมย์	100,000.00	-	-	100,000.00	-	ต่ำกว่าเป้าหมาย
4. มุกดาหาร	100,000.00	-	-	100,000.00	-	ต่ำกว่าเป้าหมาย
5. หนองบัวลำภู	100,000.00	-	-	100,000.00	-	ต่ำกว่าเป้าหมาย
6. สระแก้ว	603,000.00	-	322,048.09	280,951.91	53.41	สูงกว่าเป้าหมาย
7. อุทัยธานี	240,000.00	-	39,863.00	200,137.00	16.61	ต่ำกว่าเป้าหมาย
8. ระนอง	100,000.00	-	45,840.00	54,160.00	45.84	สูงกว่าเป้าหมาย
9. นราธิวาส	100,000.00	-	-	100,000.00	-	ต่ำกว่าเป้าหมาย

วิทยาลัยชุมชน	งปม.ที่ได้รับโอนจัดสรร หลังโอนเปลี่ยนแปลง	PO	เบิกจ่ายสะสม	คงเหลือ	เบิกจ่ายร้อยละ	± เป้าหมายรัฐบาล
10.ยะลา	100,000.00	-	-	100,000.00	-	ต่ำกว่าเป้าหมาย
11.ปัตตานี	100,000.00	-	-	100,000.00	-	ต่ำกว่าเป้าหมาย
12.สตูล	100,000.00	-	4,600.00	95,400.00	4.60	ต่ำกว่าเป้าหมาย
13.สมุทรสาคร	100,000.00	-	89,120.00	10,880.00	89.12	สูงกว่าเป้าหมาย
14.พังงา	100,000.00	-	10,360.00	89,640.00	10.36	ต่ำกว่าเป้าหมาย
15.ตราด	100,000.00	-	-	100,000.00	-	ต่ำกว่าเป้าหมาย
16.แพร่	375,000.00	-	68,366.00	306,634.00	18.23	ต่ำกว่าเป้าหมาย
17.สงขลา	105,000.00	-	-	105,000.00	-	ต่ำกว่าเป้าหมาย
18.น่าน	596,000.00	-	55,000.00	541,000.00	9.23	ต่ำกว่าเป้าหมาย

ตารางที่ 22 ผลการเบิกจ่ายงบประมาณรายจ่ายประจำปีงบประมาณ พ.ศ. 2566 แผนงานยุทธศาสตร์พัฒนาพื้นที่เขตเศรษฐกิจพิเศษ งบเงินอุดหนุน โครงการพัฒนาทักษะอาชีพตามความต้องการในเขตเศรษฐกิจพิเศษ

วิทยาลัยชุมชน	งปม.ที่ได้รับโอนจัดสรร หลังโอนเปลี่ยนแปลง	PO	เบิกจ่ายสะสม	คงเหลือ	เบิกจ่ายร้อยละ	± เป้าหมายรัฐบาล
รวมทั้งสิ้น	1,500,000.00	-	34,180.00	1,465,820.00	2.28	ต่ำกว่าเป้าหมาย
สวชช.	164,700.00	-	-	164,700.00	-	ต่ำกว่าเป้าหมาย
รวม วชช.	1,335,300.00	-	34,180.00	1,301,120.00	2.56	ต่ำกว่าเป้าหมาย
1. ตาก	235,000.00	-	34,180.00	200,820.00	14.54	ต่ำกว่าเป้าหมาย
2. มุกดาหาร	208,000.00	-	-	208,000.00	-	ต่ำกว่าเป้าหมาย
3. สระแก้ว	225,000.00	-	-	225,000.00	-	ต่ำกว่าเป้าหมาย

วิทยาลัยชุมชน	งปม.ที่ได้รับโอนจัดสรร หลังโอนเปลี่ยนแปลง	PO	เบิกจ่ายสะสม	คงเหลือ	เบิกจ่ายร้อยละ	± เป้าหมายรัฐบาล
4. นราธิวาส	225,000.00	-	-	225,000.00	-	ต่ำกว่าเป้าหมาย
5. ตราด	217,300.00	-	-	217,300.00	-	ต่ำกว่าเป้าหมาย
6. สงขลา	225,000.00	-	-	225,000.00	-	ต่ำกว่าเป้าหมาย

ตารางที่ 23 ผลการเบิกจ่ายงบประมาณรายจ่ายประจำปีงบประมาณ พ.ศ. 2566 แผนงานยุทธศาสตร์ปรับเปลี่ยนค่านิยมและวัฒนธรรม งบเงินอุดหนุน โครงการสร้างผู้นำ
การเปลี่ยนแปลงของชุมชน

วิทยาลัยชุมชน	งปม.ที่ได้รับโอนจัดสรรหลัง โอนเปลี่ยนแปลง	PO	เบิกจ่ายสะสม	คงเหลือ	เบิกจ่ายร้อยละ	± เป้าหมายรัฐบาล
รวมทั้งสิ้น	1,000,000.00	-	110,220.00	889,780.00	11.02	ต่ำกว่าเป้าหมาย
สวชช.	200,000.00	-	-	200,000.00	-	ต่ำกว่าเป้าหมาย
รวม วชช.	800,000.00	-	110,220.00	689,780.00	13.78	ต่ำกว่าเป้าหมาย
1. แม่ฮ่องสอน	40,000.00	-	-	40,000.00	-	ต่ำกว่าเป้าหมาย
2. พิจิตร	40,000.00	-	-	40,000.00	-	ต่ำกว่าเป้าหมาย
3. ตาก	40,000.00	-	34,620.00	5,380.00	86.55	สูงกว่าเป้าหมาย
4. บุรีรัมย์	40,000.00	-	-	40,000.00	-	ต่ำกว่าเป้าหมาย
5. มุกดาหาร	40,000.00	-	-	40,000.00	-	ต่ำกว่าเป้าหมาย
6. หนองบัวลำภู	40,000.00	-	9,700.00	30,300.00	24.25	ต่ำกว่าเป้าหมาย
7. สระแก้ว	40,000.00	-	-	40,000.00	-	ต่ำกว่าเป้าหมาย
8. อุทัยธานี	40,000.00	-	35,100.00	4,900.00	87.75	สูงกว่าเป้าหมาย
9. ระนอง	40,000.00	-	-	40,000.00	-	ต่ำกว่าเป้าหมาย

วิทยาลัยชุมชน	งปม.ที่ได้รับโอนจัดสรรหลัง โอนเปลี่ยนแปลง	PO	เบิกจ่ายสะสม	คงเหลือ	เบิกจ่ายร้อยละ	± เป้าหมายรัฐบาล
10. นราธิวาส	40,000.00	-	22,600.00	17,400.00	56.50	สูงกว่าเป้าหมาย
11. ยะลา	40,000.00	-	-	40,000.00	-	ต่ำกว่าเป้าหมาย
12. ปัตตานี	40,000.00	-	-	40,000.00	-	ต่ำกว่าเป้าหมาย
13. สตูล	40,000.00	-	-	40,000.00	-	ต่ำกว่าเป้าหมาย
14. สมุทรสาคร	40,000.00	-	-	40,000.00	-	ต่ำกว่าเป้าหมาย
15. ยโสธร	40,000.00	-	-	40,000.00	-	ต่ำกว่าเป้าหมาย
16. พังงา	40,000.00	-	-	40,000.00	-	ต่ำกว่าเป้าหมาย
17. ตราด	40,000.00	-	-	40,000.00	-	ต่ำกว่าเป้าหมาย
18. แพร่	40,000.00	-	-	40,000.00	-	ต่ำกว่าเป้าหมาย
19. สงขลา	40,000.00	-	-	40,000.00	-	ต่ำกว่าเป้าหมาย
20. น่าน	40,000.00	-	8,200.00	31,800.00	20.50	ต่ำกว่าเป้าหมาย

ตารางที่ 24 ผลการเบิกจ่ายงบประมาณรายจ่ายประจำปีงบประมาณ พ.ศ. 2566 แผนงานยุทธศาสตร์พัฒนาคุณภาพการศึกษาและการเรียนรู้ งบเงินอุดหนุน โครงการจัดการความรู้เพื่อเสริมสร้างความสุขและความเข้มแข็งของชุมชน

วิทยาลัยชุมชน	งปม.ที่ได้รับโอนจัดสรร หลังโอนเปลี่ยนแปลง	PO	เบิกจ่ายสะสม	คงเหลือ	เบิกจ่ายร้อยละ	± เป้าหมายรัฐบาล
รวมทั้งสิ้น	3,510,000.00	39,390.00	640,939.00	2,829,671.00	18.26	ต่ำกว่าเป้าหมาย
สวชช.	175,500.00	-	-	175,500.00	-	ต่ำกว่าเป้าหมาย
รวม วชช.	3,334,500.00	39,390.00	640,939.00	2,654,171.00	19.22	ต่ำกว่าเป้าหมาย
1. แม่ฮ่องสอน	184,500.00	-	-	184,500.00	-	ต่ำกว่าเป้าหมาย

วิทยาลัยชุมชน	งปม.ที่ได้รับโอนจัดสรร หลังโอนเปลี่ยนแปลง	PO	เบิกจ่ายสะสม	คงเหลือ	เบิกจ่ายร้อยละ	± เป้าหมายรัฐบาล
2. พิจิตร	135,000.00	-	-	135,000.00	-	ต่ำกว่าเป้าหมาย
3. ตาก	166,725.00	-	109,700.00	57,025.00	65.80	สูงกว่าเป้าหมาย
4. บุรีรัมย์	211,500.00	-	52,336.00	159,164.00	24.75	ต่ำกว่าเป้าหมาย
5. มุกดาหาร	166,500.00	-	93,600.00	72,900.00	56.22	สูงกว่าเป้าหมาย
6. หนองบัวลำภู	144,000.00	-	9,700.00	134,300.00	6.74	ต่ำกว่าเป้าหมาย
7. สระแก้ว	198,000.00	39,390.00	58,606.00	100,004.00	29.60	ต่ำกว่าเป้าหมาย
8. อุทัยธานี	161,775.00	-	-	161,775.00	-	ต่ำกว่าเป้าหมาย
9. ระนอง	144,000.00	-	4,200.00	139,800.00	2.92	ต่ำกว่าเป้าหมาย
10. นราธิวาส	162,000.00	-	-	162,000.00	-	ต่ำกว่าเป้าหมาย
11. ยะลา	144,000.00	-	-	144,000.00	-	ต่ำกว่าเป้าหมาย
12. ปัตตานี	148,500.00	-	28,950.00	119,550.00	19.49	ต่ำกว่าเป้าหมาย
13. สตูล	157,500.00	-	-	157,500.00	-	ต่ำกว่าเป้าหมาย
14. สมุทรสาคร	148,500.00	-	30,652.00	117,848.00	20.64	ต่ำกว่าเป้าหมาย
15. ยโสธร	171,000.00	-	114,729.00	56,271.00	67.09	สูงกว่าเป้าหมาย
16. พังงา	180,000.00	-	-	180,000.00	-	ต่ำกว่าเป้าหมาย
17. ตราด	135,000.00	-	-	135,000.00	-	ต่ำกว่าเป้าหมาย
18. แพร่	193,500.00	-	82,866.00	110,634.00	42.82	สูงกว่าเป้าหมาย
19. สงขลา	162,000.00	-	24,800.00	137,200.00	15.31	ต่ำกว่าเป้าหมาย
20. น่าน	220,500.00	-	30,800.00	189,700.00	13.97	ต่ำกว่าเป้าหมาย

ตารางที่ 25 ผลการเบิกจ่ายงบประมาณรายจ่ายประจำปีงบประมาณ พ.ศ. 2566 แผนงานยุทธศาสตร์พัฒนาคุณภาพการศึกษาและการเรียนรู้ งบเงินอุดหนุน โครงการบทเรียนออนไลน์
เพื่อชุมชน

วิทยาลัยชุมชน	งปม.ที่ได้รับโอนจัดสรร หลังโอนเปลี่ยนแปลง	PO	เบิกจ่ายสะสม	คงเหลือ	เบิกจ่ายร้อยละ	± เป้าหมายรัฐบาล
รวม วชช.	1,000,000.00	-	-	1,000,000.00	-	ต่ำกว่าเป้าหมาย
1. แม่ฮ่องสอน	50,000.00	-	-	50,000.00	-	ต่ำกว่าเป้าหมาย
2. พิจิตร	40,000.00	-	-	40,000.00	-	ต่ำกว่าเป้าหมาย
3. ตาก	50,000.00	-	-	50,000.00	-	ต่ำกว่าเป้าหมาย
4. บุรีรัมย์	109,650.00	-	-	109,650.00	-	ต่ำกว่าเป้าหมาย
5. มุกดาหาร	69,250.00	-	-	69,250.00	-	ต่ำกว่าเป้าหมาย
6. หนองบัวลำภู	65,000.00	-	-	65,000.00	-	ต่ำกว่าเป้าหมาย
7. สระแก้ว	75,000.00	-	-	75,000.00	-	ต่ำกว่าเป้าหมาย
8. อุทัยธานี	30,000.00	-	-	30,000.00	-	ต่ำกว่าเป้าหมาย
9. ระนอง	50,000.00	-	-	50,000.00	-	ต่ำกว่าเป้าหมาย
10. นราธิวาส	50,000.00	-	-	50,000.00	-	ต่ำกว่าเป้าหมาย
11. ยะลา	40,000.00	-	-	40,000.00	-	ต่ำกว่าเป้าหมาย
12. ปัตตานี	50,000.00	-	-	50,000.00	-	ต่ำกว่าเป้าหมาย
13. สตูล	50,000.00	-	-	50,000.00	-	ต่ำกว่าเป้าหมาย
14. สมุทรสาคร	41,100.00	-	-	41,100.00	-	ต่ำกว่าเป้าหมาย
15. ยโสธร	40,000.00	-	-	40,000.00	-	ต่ำกว่าเป้าหมาย
16. พังงา	50,000.00	-	-	50,000.00	-	ต่ำกว่าเป้าหมาย

วิทยาลัยชุมชน	งปม.ที่ได้รับโอนจัดสรร หลังโอนเปลี่ยนแปลง	PO	เบิกจ่ายสะสม	คงเหลือ	เบิกจ่ายร้อยละ	± เป้าหมายรัฐบาล
17. ตราด	50,000.00	-	-	50,000.00	-	ต่ำกว่าเป้าหมาย
18. แพร่	25,000.00	-	-	25,000.00	-	ต่ำกว่าเป้าหมาย
19. สงขลา	25,000.00	-	-	25,000.00	-	ต่ำกว่าเป้าหมาย
20. น่าน	40,000.00	-	-	40,000.00	-	ต่ำกว่าเป้าหมาย

ตารางที่ 26 ผลการเบิกจ่ายงบประมาณรายจ่ายประจำปีงบประมาณ พ.ศ. 2566 แผนงานยุทธศาสตร์พัฒนาคุณภาพการศึกษาและการเรียนรู้ ผลผลิตที่ 1 ผลงานการให้บริการวิชาการ
งบเงินอุดหนุน โครงการพัฒนาคุณภาพการจัดการศึกษาเพื่อเสริมสร้างศักยภาพคนและชุมชนตามนโยบายประเทศไทย 4.0

วิทยาลัยชุมชน	งปม.ที่ได้รับโอนจัดสรร หลังโอนเปลี่ยนแปลง	PO	เบิกจ่ายสะสม	คงเหลือ	เบิกจ่ายร้อยละ	± เป้าหมายรัฐบาล
รวมทั้งสิ้น	3,270,200.00	16,978.00	435,282.00	2,817,940.00	13.31	ต่ำกว่าเป้าหมาย
สวชช.	119,600.00	-	-	119,600.00	-	ต่ำกว่าเป้าหมาย
รวม วชช.	3,150,600.00	16,978.00	435,282.00	2,698,340.00	13.82	ต่ำกว่าเป้าหมาย
1. แม่ฮ่องสอน	188,100.00	-	-	188,100.00	-	ต่ำกว่าเป้าหมาย
2. พิจิตร	111,400.00	-	35,944.00	75,456.00	32.27	ต่ำกว่าเป้าหมาย
3. ตาก	157,500.00	-	43,630.00	113,870.00	27.70	ต่ำกว่าเป้าหมาย
4. บุรีรัมย์	156,700.00	5,075.00	63,939.00	87,686.00	40.80	สูงกว่าเป้าหมาย
5. มุกดาหาร	163,000.00	-	43,888.00	119,112.00	26.93	ต่ำกว่าเป้าหมาย
6. หนองบัวลำภู	84,000.00	-	18,488.00	65,512.00	22.01	ต่ำกว่าเป้าหมาย
7. สระแก้ว	170,200.00	-	18,267.00	151,933.00	10.73	ต่ำกว่าเป้าหมาย
8. อุทัยธานี	176,000.00	-	17,375.00	158,625.00	9.87	ต่ำกว่าเป้าหมาย

วิทยาลัยชุมชน	งปม.ที่ได้รับโอนจัดสรร หลังโอนเปลี่ยนแปลง	PO	เบิกจ่ายสะสม	คงเหลือ	เบิกจ่ายร้อยละ	± เป้าหมายรัฐบาล
9. ระนอง	196,900.00	-	-	196,900.00	-	ต่ำกว่าเป้าหมาย
10. นราธิวาส	193,100.00	-	-	193,100.00	-	ต่ำกว่าเป้าหมาย
11. ยะลา	157,500.00	5,903.00	25,050.00	126,547.00	15.90	ต่ำกว่าเป้าหมาย
12. ปัตตานี	135,500.00	-	-	135,500.00	-	ต่ำกว่าเป้าหมาย
13. สตูล	151,900.00	-	81,000.00	70,900.00	53.32	สูงกว่าเป้าหมาย
14. สมุทรสาคร	147,200.00	-	9,792.00	137,408.00	6.65	ต่ำต่ำกว่าเป้าหมาย
15. ยโสธร	189,700.00	-	-	189,700.00	-	ต่ำกว่าเป้าหมาย
16. พังงา	148,000.00	-	-	148,000.00	-	ต่ำกว่าเป้าหมาย
17. ตราด	129,000.00	-	-	129,000.00	-	ต่ำกว่าเป้าหมาย
18. แพร่	197,200.00	6,000.00	23,000.00	168,200.00	11.66	ต่ำกว่าเป้าหมาย
19. สงขลา	145,800.00	-	30,409.00	115,391.00	20.86	ต่ำกว่าเป้าหมาย
20. น่าน	151,900.00	-	24,500.00	127,400.00	16.13	ต่ำกว่าเป้าหมาย

ตารางที่ 27 ผลการเบิกจ่ายงบประมาณรายจ่ายประจำปีงบประมาณ พ.ศ. 2566 แผนงานยุทธศาสตร์พัฒนาคุณภาพการศึกษาและการเรียนรู้ ผลผลิตที่ 2 ผลงานทำนุบำรุงศิลปวัฒนธรรม
งบเงินอุดหนุน โครงการจัดการความรู้ด้านศิลปวัฒนธรรมและภูมิปัญญาเพื่อยกระดับสู่เศรษฐกิจสร้างสรรค์

วิทยาลัยชุมชน	งปม.ที่ได้รับโอนจัดสรร หลังโอนเปลี่ยนแปลง	PO	เบิกจ่ายสะสม	คงเหลือ	เบิกจ่ายร้อยละ	± เป้าหมายรัฐบาล
รวม วชช.	1,239,500.00	-	45,950.00	1,193,550.00	3.71	ต่ำกว่าเป้าหมาย
1. แม่ฮ่องสอน	60,000.00	-	8,200.00	51,800.00	13.67	ต่ำกว่าเป้าหมาย
2. พิจิตร	50,030.00	-	500.00	49,530.00	1.00	ต่ำกว่าเป้าหมาย

วิทยาลัยชุมชน	งปม.ที่ได้รับโอนจัดสรร หลังโอนเปลี่ยนแปลง	PO	เบิกจ่ายสะสม	คงเหลือ	เบิกจ่ายร้อยละ	± เป้าหมายรัฐบาล
3. ตาก	61,975.00	-	8,570.00	53,405.00	13.83	ต่ำกว่าเป้าหมาย
4. บุรีรัมย์	63,720.00	-	7,280.00	56,440.00	11.42	ต่ำกว่าเป้าหมาย
5. มุกดาหาร	68,000.00	-	-	68,000.00	-	ต่ำกว่าเป้าหมาย
6. หนองบัวลำภู	62,000.00	-	-	62,000.00	-	ต่ำกว่าเป้าหมาย
7. สระแก้ว	60,040.00	-	-	60,040.00	-	ต่ำกว่าเป้าหมาย
8. อุทัยธานี	57,400.00	-	-	57,400.00	-	ต่ำกว่าเป้าหมาย
9. ระนอง	62,000.00	-	-	62,000.00	-	ต่ำกว่าเป้าหมาย
10. นราธิวาส	70,845.00	-	-	70,845.00	-	ต่ำกว่าเป้าหมาย
11. ยะลา	62,000.00	-	18,300.00	43,700.00	29.52	ต่ำกว่าเป้าหมาย
12. ปัตตานี	62,000.00	-	-	62,000.00	-	ต่ำกว่าเป้าหมาย
13. สตูล	62,030.00	-	1,200.00	60,830.00	1.93	ต่ำกว่าเป้าหมาย
14. สมุทรสาคร	68,630.00	-	-	68,630.00	-	ต่ำกว่าเป้าหมาย
15. ยโสธร	57,400.00	-	-	57,400.00	-	ต่ำกว่าเป้าหมาย
16. พังงา	67,000.00	-	-	67,000.00	-	ต่ำกว่าเป้าหมาย
17. ตราด	60,000.00	-	-	60,000.00	-	ต่ำกว่าเป้าหมาย
18. แพร่	62,000.00	-	1,900.00	60,100.00	3.06	ต่ำกว่าเป้าหมาย
19. สงขลา	62,030.00	-	-	62,030.00	-	ต่ำกว่าเป้าหมาย
20. น่าน	60,400.00	-	-	60,400.00	-	ต่ำกว่าเป้าหมาย

ตารางที่ 28 ผลการเบิกจ่ายงบประมาณรายจ่ายประจำปีงบประมาณ พ.ศ. 2566 แผนงานยุทธศาสตร์สร้างความเสมอภาคทางการศึกษา งบเงินอุดหนุน โครงการพัฒนาศักยภาพ

เด็กปฐมวัย

วิทยาลัยชุมชน	งปม.ที่ได้รับโอนจัดสรร หลังโอนเปลี่ยนแปลง	PO	เบิกจ่ายสะสม	คงเหลือ	เบิกจ่ายร้อยละ	± เป้าหมายรัฐบาล
รวม วชช.	1,300,000.00	-	147,374.00	1,152,626.00	11.34	ต่ำกว่าเป้าหมาย
1. แม่ฮ่องสอน	65,000.00	-	-	65,000.00	-	ต่ำกว่าเป้าหมาย
2. พิจิตร	65,000.00	-	3,794.00	61,206.00	5.84	ต่ำกว่าเป้าหมาย
3. ตาก	65,000.00	-	-	65,000.00	-	ต่ำกว่าเป้าหมาย
4. บุรีรัมย์	65,000.00	-	-	65,000.00	-	ต่ำกว่าเป้าหมาย
5. มุกดาหาร	65,000.00	-	-	65,000.00	-	ต่ำกว่าเป้าหมาย
6. หนองบัวลำภู	65,000.00	-	-	65,000.00	-	ต่ำกว่าเป้าหมาย
7. สระแก้ว	65,000.00	-	-	65,000.00	-	ต่ำกว่าเป้าหมาย
8. อุทัยธานี	65,000.00	-	-	65,000.00	-	ต่ำกว่าเป้าหมาย
9. ระนอง	65,000.00	-	-	65,000.00	-	ต่ำกว่าเป้าหมาย
10. นราธิวาส	65,000.00	-	-	65,000.00	-	ต่ำกว่าเป้าหมาย
11. ยะลา	65,000.00	-	19,200.00	45,800.00	29.54	ต่ำกว่าเป้าหมาย
12. ปัตตานี	65,000.00	-	-	65,000.00	-	ต่ำกว่าเป้าหมาย
13. สตูล	65,000.00	-	65,000.00	-	100.00	สูงกว่าเป้าหมาย
14. สมุทรสาคร	65,000.00	-	53,680.00	11,320.00	82.58	สูงกว่าเป้าหมาย
15. ยโสธร	65,000.00	-	-	65,000.00	-	ต่ำกว่าเป้าหมาย
16. พังงา	65,000.00	-	-	65,000.00	-	ต่ำกว่าเป้าหมาย

วิทยาลัยชุมชน	งปม.ที่ได้รับโอนจัดสรร หลังโอนเปลี่ยนแปลง	PO	เบิกจ่ายสะสม	คงเหลือ	เบิกจ่ายร้อยละ	± เป้าหมายรัฐบาล
17. ตราด	65,000.00	-	-	65,000.00	-	ต่ำกว่าเป้าหมาย
18. แพร่	65,000.00	-	5,700.00	59,300.00	8.77	ต่ำกว่าเป้าหมาย
19. สงขลา	65,000.00	-	-	65,000.00	-	ต่ำกว่าเป้าหมาย
20. น่าน	65,000.00	-	-	65,000.00	-	ต่ำกว่าเป้าหมาย

ตารางที่ 29 ผลการเบิกจ่ายงบประมาณรายจ่ายประจำปีงบประมาณ พ.ศ. 2566 แผนงานยุทธศาสตร์สร้างความเสมอภาคทางการศึกษา งบเงินอุดหนุน โครงการสนับสนุนค่าใช้จ่ายในการจัดการศึกษาตั้งแต่ระดับอนุบาลจนจบการศึกษาขั้นพื้นฐาน

วิทยาลัยชุมชน	งปม.ที่ได้รับโอนจัดสรร หลังโอนเปลี่ยนแปลง	PO	เบิกจ่ายสะสม	คงเหลือ	เบิกจ่ายร้อยละ	± เป้าหมายรัฐบาล
รวมทั้งสิ้น	8,753,100.00	-	2,895,888.55	5,857,211.45	33.08	ต่ำกว่าเป้าหมาย
สวชช.	1,673,890.00	-	-	1,673,890.00	-	ต่ำกว่าเป้าหมาย
รวม วชช.	7,079,210.00	-	2,895,888.55	4,183,321.45	40.91	สูงกว่าเป้าหมาย
1. พิจิตร	5,448,110.00	-	2,588,628.55	2,859,481.45	47.51	สูงกว่าเป้าหมาย
2. อุทัยธานี	1,631,100.00	-	307,260.00	1,323,840.00	18.84	ต่ำกว่าเป้าหมาย

ตารางที่ 30 ผลการเบิกจ่ายงบประมาณรายจ่ายประจำปีงบประมาณ พ.ศ. 2566 แผนงานบูรณาการขับเคลื่อนการแก้ไขปัญหาจังหวัดชายแดนภาคใต้ งบเงินอุดหนุน โครงการส่งเสริมการอยู่
รวมกันอย่างสันติของสังคมพหุวัฒนธรรมในเขตพัฒนาพิเศษเฉพาะกิจจังหวัดชายแดนภาคใต้

วิทยาลัยชุมชน	งปม.ที่ได้รับโอนจัดสรร หลังโอนเปลี่ยนแปลง	PO	เบิกจ่ายสะสม	คงเหลือ	เบิกจ่ายร้อยละ	± เป้าหมายรัฐบาล
รวมทั้งสิ้น	4,000,000.00	-	59,549.36	3,940,450.64	1.49	ต่ำกว่าเป้าหมาย
สวชช.	230,000.00	-	-	230,000.00	-	ต่ำกว่าเป้าหมาย
รวม วชช.	3,770,000.00	-	59,549.36	3,710,450.64	1.58	ต่ำกว่าเป้าหมาย
1. นราธิวาส	832,000.00	-	17,100.00	814,900.00	2.06	ต่ำกว่าเป้าหมาย
2. ยะลา	1,274,000.00	-	-	1,274,000.00	-	ต่ำกว่าเป้าหมาย
3. ปัตตานี	832,000.00	-	20,700.00	811,300.00	2.49	ต่ำกว่าเป้าหมาย
4. สงขลา	832,000.00	-	21,749.36	810,250.64	2.61	ต่ำกว่าเป้าหมาย

ตารางที่ 31 ผลการเบิกจ่ายงบประมาณรายจ่ายประจำปีงบประมาณ พ.ศ. 2566 แผนงานบูรณาการขับเคลื่อนการแก้ไขปัญหาจังหวัดชายแดนภาคใต้ งบเงินอุดหนุน โครงการส่งเสริมอาชีพ
กลุ่มผู้ประมงและเยาวชนพื้นที่จังหวัดชายแดนใต้

วิทยาลัยชุมชน	งปม.ที่ได้รับโอนจัดสรร หลังโอนเปลี่ยนแปลง	PO	เบิกจ่ายสะสม	คงเหลือ	เบิกจ่ายร้อยละ	± เป้าหมายรัฐบาล
รวมทั้งสิ้น	3,000,000.00	268,876.00	590,214.00	2,140,910.00	19.67	ต่ำกว่าเป้าหมาย
สวชช.	87,500.00	-	6,586.00	80,914.00	7.53	ต่ำกว่าเป้าหมาย
รวม วชช.	2,912,500.00	268,876.00	583,628.00	2,059,996.00	20.04	ต่ำกว่าเป้าหมาย
1. นราธิวาส	831,250.00	-	181,725.00	649,525.00	21.86	ต่ำกว่าเป้าหมาย
2. ยะลา	656,250.00	268,876.00	87,379.00	299,995.00	13.31	ต่ำกว่าเป้าหมาย
3. ปัตตานี	768,750.00	-	257,474.00	511,276.00	33.49	ต่ำกว่าเป้าหมาย

วิทยาลัยชุมชน	งปม.ที่ได้รับโอนจัดสรร หลังโอนเปลี่ยนแปลง	PO	เบิกจ่ายสะสม	คงเหลือ	เบิกจ่ายร้อยละ	± เป้าหมายรัฐบาล
4. สงขลา	656,250.00	-	57,050.00	599,200.00	8.69	ต่ำกว่าเป้าหมาย

ตารางที่ 32 ผลการเบิกจ่ายงบประมาณรายจ่ายประจำปีงบประมาณ พ.ศ. 2566 แผนงานบูรณาการเตรียมความพร้อมเพื่อรองรับสังคมสูงวัย งบเงินอุดหนุน โครงการจัดการความรู้เพื่อส่งเสริมและพัฒนาคุณภาพชีวิตของผู้สูงอายุ

วิทยาลัยชุมชน	งปม.ที่ได้รับโอนจัดสรร หลังโอนเปลี่ยนแปลง	PO	เบิกจ่ายสะสม	คงเหลือ	เบิกจ่ายร้อยละ	± เป้าหมายรัฐบาล
รวมทั้งสิ้น	2,500,000.00	-	210,417.00	2,289,583.00	8.42	ต่ำกว่าเป้าหมาย
สวชช.	223,050.00	-	-	223,050.00	-	ต่ำกว่าเป้าหมาย
รวม วชช.	2,276,950.00	-	210,417.00	2,066,533.00	9.24	ต่ำกว่าเป้าหมาย
1. แม่ฮ่องสอน	111,950.00	-	-	111,950.00	-	ต่ำกว่าเป้าหมาย
2. พิจิตร	115,000.00	-	-	115,000.00	-	ต่ำกว่าเป้าหมาย
3. ตาก	115,000.00	-	20,000.00	95,000.00	17.39	ต่ำกว่าเป้าหมาย
4. บุรีรัมย์	115,000.00	-	1,000.00	114,000.00	0.87	ต่ำกว่าเป้าหมาย
5. มุกดาหาร	115,000.00	-	-	115,000.00	-	ต่ำกว่าเป้าหมาย
6. หนองบัวลำภู	115,000.00	-	-	115,000.00	-	ต่ำกว่าเป้าหมาย
7. สระแก้ว	115,000.00	-	480.00	114,520.00	0.42	ต่ำกว่าเป้าหมาย
8. อุทัยธานี	110,000.00	-	5,825.00	104,175.00	5.30	ต่ำกว่าเป้าหมาย
9. ระนอง	115,000.00	-	2,032.00	112,968.00	1.77	ต่ำกว่าเป้าหมาย
10. นราธิวาส	110,000.00	-	-	110,000.00	-	ต่ำกว่าเป้าหมาย
11. ยะลา	115,000.00	-	-	115,000.00	-	ต่ำกว่าเป้าหมาย

วิทยาลัยชุมชน	งปม.ที่ได้รับโอนจัดสรร หลังโอนเปลี่ยนแปลง	PO	เบิกจ่ายสะสม	คงเหลือ	เบิกจ่ายร้อยละ	± เป้าหมายรัฐบาล
12. ปัตตานี	115,000.00	-	-	115,000.00	-	ต่ำกว่าเป้าหมาย
13. สตูล	120,000.00	-	-	120,000.00	-	ต่ำกว่าเป้าหมาย
14. สมุทรสาคร	100,000.00	-	58,200.00	41,800.00	58.20	สูงกว่าเป้าหมาย
15. ยโสธร	115,000.00	-	-	115,000.00	-	ต่ำกว่าเป้าหมาย
16. พังงา	120,000.00	-	97,895.00	22,105.00	81.58	สูงกว่าเป้าหมาย
17. ตราด	125,000.00	-	7,360.00	117,640.00	5.89	ต่ำกว่าเป้าหมาย
18. แพร่	115,000.00	-	17,625.00	97,375.00	15.33	ต่ำกว่าเป้าหมาย
19. สงขลา	100,000.00	-	-	100,000.00	-	ต่ำกว่าเป้าหมาย
20. น่าน	115,000.00	-	-	115,000.00	-	ต่ำกว่าเป้าหมาย

4.2 ผลการเบิกจ่ายงบประมาณรายจ่ายประจำปีงบประมาณ พ.ศ. 2566 ณ สิ้นไตรมาส 1 (1 ตุลาคม – 31 ธันวาคม 2565) ตามงบประมาณจากแหล่งทุนภายนอก

สถาบันฯ ได้รับจัดสรรงบประมาณรวมทั้งสิ้น 10,813,000 บาท ประกอบด้วย โครงการวิจัยจากสำนักงานคณะกรรมการส่งเสริมวิทยาศาสตร์ วิจัยและนวัตกรรม (สกสว.) 4,493,000 บาท และโครงการวิจัยช่างศิลป์จากสำนักงานปลัดกระทรวงการอุดมศึกษา วิทยาศาสตร์วิจัยและนวัตกรรม (สป.อว.) 6,320,000 บาท รายละเอียดดังตารางที่ 33 – 34

ตารางที่ 33 ผลการเบิกจ่ายงบประมาณรายจ่ายประจำปีงบประมาณ พ.ศ. 2566 โครงการวิจัยจากสำนักงานคณะกรรมการส่งเสริมวิทยาศาสตร์ วิจัยและนวัตกรรม (สกสว.)

วิทยาลัยชุมชน	งปม.ที่ได้รับโอนจัดสรร หลังโอนเปลี่ยนแปลง	PO	เบิกจ่ายสะสม	คงเหลือ	เบิกจ่ายร้อยละ	± เป้าหมายรัฐบาล
รวมทั้งสิ้น	4,493,000.00	-	-	-	-	ต่ำกว่าเป้าหมาย
สวชช.	224,200.00	-	-	-	-	ต่ำกว่าเป้าหมาย
รวม วชช.	4,268,800.00	-	-	-	-	ต่ำกว่าเป้าหมาย
1. แม่ฮ่องสอน	266,800.00	-	-	-	-	ต่ำกว่าเป้าหมาย
2. ตาก	266,800.00	-	-	-	-	ต่ำกว่าเป้าหมาย
3. บุรีรัมย์	266,800.00	-	-	-	-	ต่ำกว่าเป้าหมาย
4. มุกดาหาร	266,800.00	-	-	-	-	ต่ำกว่าเป้าหมาย
5. สระแก้ว	533,600.00	-	-	-	-	ต่ำกว่าเป้าหมาย
6. นราธิวาส	266,800.00	-	-	-	-	ต่ำกว่าเป้าหมาย
7. ยะลา	533,600.00	-	-	-	-	ต่ำกว่าเป้าหมาย
8. ปัตตานี	266,800.00	-	-	-	-	ต่ำกว่าเป้าหมาย
9. สตูล	266,800.00	-	-	-	-	ต่ำกว่าเป้าหมาย
10. ยโสธร	266,800.00	-	-	-	-	ต่ำกว่าเป้าหมาย
11. ตราด	533,600.00	-	-	-	-	ต่ำกว่าเป้าหมาย

วิทยาลัยชุมชน	งปม.ที่ได้รับโอนจัดสรร หลังโอนเปลี่ยนแปลง	PO	เบิกจ่ายสะสม	คงเหลือ	เบิกจ่ายร้อยละ	± เป้าหมายรัฐบาล
12.แพร่	266,800.00	-	-	-	-	ต่ำกว่าเป้าหมาย
13.สงขลา	266,800.00	-	-	-	-	ต่ำกว่าเป้าหมาย

ตารางที่ 34 ผลการเบิกจ่ายงบประมาณรายจ่ายประจำปีงบประมาณ พ.ศ. 2566 โครงการวิจัยช่างศิลป์จากสำนักงานปลัดกระทรวงการอุดมศึกษา วิทยาศาสตร์วิจัยและนวัตกรรม (สป.อว.)

วิทยาลัยชุมชน	งปม.ที่ได้รับโอนจัดสรร หลังโอนเปลี่ยนแปลง	PO	เบิกจ่ายสะสม	คงเหลือ	เบิกจ่ายร้อยละ	± เป้าหมายรัฐบาล
รวมทั้งสิ้น	6,320,000.00	-	-	6,320,000.00	-	ต่ำกว่าเป้าหมาย
สวชช.	1,210,000.00	-	-	1,210,000.00	-	ต่ำกว่าเป้าหมาย
รวม วชช.	5,110,000.00	-	-	5,110,000.00	-	ต่ำกว่าเป้าหมาย
1. แม่ฮ่องสอน	500,000.00	-	-	500,000.00	-	ต่ำกว่าเป้าหมาย
2. หนองบัวลำภู	600,000.00	-	-	600,000.00	-	ต่ำกว่าเป้าหมาย
3. อุทัยธานี	750,000.00	-	-	750,000.00	-	ต่ำกว่าเป้าหมาย
4. ปัตตานี	660,000.00	-	-	660,000.00	-	ต่ำกว่าเป้าหมาย
5. แพร่	600,000.00	-	-	600,000.00	-	ต่ำกว่าเป้าหมาย
6. น่าน	700,000.00	-	-	700,000.00	-	ต่ำกว่าเป้าหมาย
7. สุโขทัย	1,300,000.00	-	-	1,300,000.00	-	ต่ำกว่าเป้าหมาย

4.3 ผลการดำเนินงานตามพันธกิจสถาบันวิทยาลัยชุมชน ประจำปีงบประมาณ พ.ศ. 2566 ในภาพรวม และจำแนกตามวิทยาลัยชุมชน

ผลการดำเนินงานตามพันธกิจสถาบันวิทยาลัยชุมชน ประจำปีงบประมาณ พ.ศ. 2566 เป็นข้อมูลที่ได้จากระบบบริหารโครงการตามพันธกิจสำหรับวิทยาลัยชุมชน โดยวิทยาลัยชุมชนรายงานผ่านระบบดังกล่าว และสำนักงานสถาบันวิทยาลัยชุมชนได้นำข้อมูลจากระบบดังกล่าวมาประมวลและจัดทำรายงานผลการดำเนินงานในภาพรวม โดยจำแนกตามตัวชี้วัดระดับผลผลิต/โครงการ และรายการ และจำแนกรายวิทยาลัยชุมชน

ผลการดำเนินงานตามเป้าหมายตัวชี้วัดระดับผลผลิต/โครงการ ประจำปีงบประมาณ พ.ศ. 2566

ตารางที่ 35 ผลการดำเนินงานตามเป้าหมายตัวชี้วัดระดับผลผลิต/โครงการ ประจำปีงบประมาณ พ.ศ. 2566

พันธกิจ	ตัวชี้วัด	หน่วยนับ	ค่าเป้าหมายปี พ.ศ. 2566		ผลการดำเนินงาน	% เทียบกับ แผน วชช.
			ตาม พ.ร.บ. งบประมาณ	วชช.เสนอ		
ด้านการศึกษา	ผลผลิต/โครงการ : ผลผลิตที่ 1 ผู้รับบริการการศึกษาในวิทยาลัยชุมชน					
	เชิงปริมาณ : จำนวนนักศึกษาที่สำเร็จการศึกษาระดับอนุปริญญา/เทียบเท่า	คน	3,000	3,187	509	16.16
	เชิงปริมาณ : จำนวนนักศึกษาระดับอนุปริญญา/เทียบเท่าที่คงอยู่	คน	8,000	8,611	11,996	139.31
	เชิงปริมาณ : จำนวนนักศึกษาระดับอนุปริญญา/เทียบเท่าที่เข้าใหม่	คน	5,000	5,110	N/A	-
	เชิงคุณภาพ : ร้อยละผู้สำเร็จการศึกษาระดับอนุปริญญา/เทียบเท่าจากวิทยาลัยชุมชนสามารถศึกษาต่อในระดับที่สูงขึ้นหรือประกอบอาชีพหรือพัฒนางานที่ทำอยู่	ร้อยละ	70	70	N/A	-
	โครงการส่งเสริมวิชาชีพของคนรุ่นใหม่					
	เชิงปริมาณ : จำนวนโครงการของนักเรียนระดับ ปวช.	โครงการ	-	50	N/A	-
เชิงคุณภาพ : ร้อยละของผู้เรียนสามารถ คิดเป็น ทำเป็น แก้ปัญหาได้ ใช้อย่างเหมาะสม	ร้อยละ	-	100	N/A	-	
	โครงการจัดหลักสูตรพัฒนาอาชีพ					

พันธกิจ	ตัวชี้วัด	หน่วยนับ	ค่าเป้าหมายปี พ.ศ. 2566		ผลการดำเนินงาน	% เทียบกับแผน วชช.
			ตาม พ.ร.บ.งบประมาณ	วชช.เสนอ		
	เชิงปริมาณ : จำนวนประชาชนที่เข้ารับการศึกษาลัทธิธรรมประกาศนียบัตร และสัมฤทธิ์บัตร	คน	-	920	N/A	-
	เชิงคุณภาพ : ร้อยละของผู้สำเร็จการศึกษาลัทธิธรรมประกาศนียบัตร หรือหลักสูตรสัมฤทธิ์บัตร มีทักษะ มีคุณลักษณะที่ดี และมีศักยภาพในการปรับปรุงพัฒนาต่อยอดเพื่อสร้างงาน สร้างอาชีพ เพิ่มรายได้ และพัฒนาคุณภาพชีวิตได้	ร้อยละ	-	70	N/A	-
	ผลผลิต/โครงการ : โครงการสนับสนุนค่าใช้จ่ายในการจัดการศึกษาตั้งแต่ระดับอนุบาลจนจบการศึกษาขั้นพื้นฐาน (ปวช.)					
	เชิงปริมาณ : จำนวนนักเรียนที่ได้รับการสนับสนุนตามโครงการ	คน	1,800	3,044	1,502	49.34
	เชิงคุณภาพ : ร้อยละของค่าใช้จ่ายที่ผู้ปกครองสามารถลดค่าใช้จ่ายตามรายการที่ได้รับการสนับสนุน	ร้อยละ	100	100	N/A	-
ด้านการวิจัย	ตัวชี้วัดภายใต้พันธกิจด้านการวิจัยไม่มีใน พ.ร.บ.งบประมาณ พ.ศ. 2566 ของสถาบันวิทยาลัยชุมชน แต่เนื่องจากสถาบันฯ ดำเนินงานด้านการวิจัยและได้รับงบสนับสนุนจากหน่วยงานอื่น เช่น สกสว. บพท. สป.อว. ฯลฯ ดังนั้นจึงกำหนดตัวชี้วัดภายใต้พันธกิจด้านการวิจัยไว้ด้วย					
	โครงการวิจัยจากสำนักงานคณะกรรมการส่งเสริมวิทยาศาสตร์ วิจัยและนวัตกรรม (สกสว.)	โครงการ	-	16	N/A	-
	เชิงปริมาณ : จำนวนโครงการวิจัย					
	โครงการช่างศิลป์จากสำนักงานปลัดกระทรวงการอุดมศึกษา วิทยาศาสตร์ วิจัยและนวัตกรรม (สป.อว.)					

พันธกิจ	ตัวชี้วัด	หน่วยนับ	ค่าเป้าหมายปี พ.ศ. 2566		ผลการดำเนินงาน	% เทียบกับ แผน วชช.
			ตาม พ.ร.บ. งบประมาณ	วชช.เสนอ		
	เชิงปริมาณ : จำนวนโครงการวิจัย	โครงการ	-	7	N/A	-
ด้านบริการวิชาการ	ผลผลิต/โครงการ : โครงการส่งเสริมการปลูกพืชสมุนไพรและการสร้างมูลค่าเพิ่มจากผลิตภัณฑ์สมุนไพร					
	เชิงปริมาณ : จำนวนเกษตรกรผู้เข้าร่วมโครงการเพื่อถ่ายทอดองค์ความรู้ด้านการปลูกพืชสมุนไพร	คน	300	540	20	3.70
	เชิงประมาณ : จำนวนวิสาหกิจชุมชนด้านสมุนไพร	แห่ง	-	18	N/A	-
	เชิงคุณภาพ : ร้อยละของโครงการที่บรรลุผลตามวัตถุประสงค์ของโครงการ	ร้อยละ	-	100	N/A	-
	ผลผลิต/โครงการ : โครงการแหล่งเรียนรู้และนวัตกรรมเพื่อชุมชน					
	โครงการจัดตั้งศูนย์เรียนรู้การแพทย์แผนไทย					
	เชิงปริมาณ : จำนวนผู้เข้ารับบริการฝึกอบรมและใช้บริการในศูนย์การเรียนรู้การแพทย์แผนไทย	คน	200	200	70	35.00
	เชิงคุณภาพ : ร้อยละของผู้รับบริการสามารถนำความรู้ไปพัฒนางานที่ทำ และสร้างอาชีพในสาขาแพทย์แผนไทยได้	ร้อยละ	-	80	N/A	-
โครงการพัฒนาศักยภาพแหล่งเรียนรู้เพื่อส่งเสริมการเรียนรู้ตลอดชีวิต						
เชิงปริมาณ : จำนวนผู้เข้ารับบริการแหล่งเรียนรู้	คน	5,000	23,800	283	1.19	
เชิงปริมาณ : จำนวนแหล่งเรียนรู้และนวัตกรรมชุมชนที่มีคุณภาพ	แห่ง	20	36	N/A	-	
เชิงคุณภาพ : ร้อยละของผู้รับบริการแหล่งเรียนรู้สามารถนำความรู้ไปพัฒนางานที่ทำ และสร้างอาชีพได้	ร้อยละ	80	80	N/A	-	

พันธกิจ	ตัวชี้วัด	หน่วยนับ	ค่าเป้าหมายปี พ.ศ. 2566		ผลการดำเนินงาน	% เทียบกับแผน วชช.
			ตาม พ.ร.บ. งบประมาณ	วชช.เสนอ		
	ผลผลิต/โครงการ : โครงการพัฒนาทักษะอาชีพตามความต้องการในเขตเศรษฐกิจพิเศษ					
	เชิงปริมาณ : จำนวนแรงงานและประชาชนที่ได้รับการฝึกอบรมในชุดหลักสูตรที่สอดคล้องกับกลุ่มกิจการเป้าหมายในเขตเศรษฐกิจพิเศษชายแดน	คน	600	1,015	N/A	-
	ผลผลิต/โครงการ : โครงการสร้างผู้นำการเปลี่ยนแปลงของชุมชน					
	เชิงปริมาณ : จำนวนผู้นำการเปลี่ยนแปลง	คน	600	620	50	8.06
	ผลผลิต/โครงการ : โครงการขับเคลื่อนการจัดการศึกษาเพื่อความสุขของชุมชน					
	เชิงปริมาณ : จำนวนประชาชนที่ได้รับการพัฒนาศักยภาพที่สอดคล้องกับบริบทการเปลี่ยนแปลง	คน	3,000	3,280	107	3.26
	เชิงปริมาณ : จำนวนผลิตภัณฑ์ชุมชนที่ได้รับการยกระดับ	ผลิตภัณฑ์	-	120	N/A	-
	เชิงคุณภาพ : ร้อยละความพึงพอใจของผู้รับบริการ	ร้อยละ	-	80	N/A	-
	ผลผลิต/โครงการ : โครงการพัฒนาและส่งเสริมการเรียนรู้ผ่านการเรียนออนไลน์					
	เชิงปริมาณ : จำนวนประชาชนที่ได้รับการส่งเสริมการเรียนรู้ผ่านการเรียนออนไลน์	คน	4,000	4,000	N/A	-
	เชิงปริมาณ : จำนวนหลักสูตร/รายวิชา ที่จัดการเรียนรู้แบบออนไลน์	หลักสูตร/ รายวิชา	-	38	N/A	-

พันธกิจ	ตัวชี้วัด	หน่วยนับ	ค่าเป้าหมายปี พ.ศ. 2566		ผลการดำเนินงาน	% เทียบกับแผน วชช.
			ตาม พ.ร.บ. งบประมาณ	วชช.เสนอ		
	เชิงคุณภาพ : ร้อยละความพึงพอใจของผู้รับบริการได้รับการส่งเสริมการเรียนรู้ผ่านการเรียนออนไลน์	ร้อยละ	-	80	N/A	-
	ผลผลิต/โครงการ : ผลผลิตที่ 1 ผลงานการให้บริการวิชาการ					
	โครงการพัฒนาคุณภาพการจัดการศึกษาเพื่อเสริมสร้างศักยภาพคนและชุมชนตามนโยบายประเทศไทย 4.0					
	เชิงปริมาณ : จำนวนผู้เข้ารับบริการ	คน	4,000	10,130	1,264	12.48
	เชิงคุณภาพ : ร้อยละความพึงพอใจของผู้รับบริการ	ร้อยละ	80	80	N/A	-
	เชิงเวลา : ร้อยละของงานบริการวิชาการแล้วเสร็จตามระยะเวลาที่กำหนด	ร้อยละ	90	90	N/A	-
	เชิงคุณภาพ : ร้อยละของผู้ผ่านหลักสูตรฝึกอบรม หรือการบริการทางวิชาการหรือวิชาชีพ นำความรู้และทักษะที่ได้ไปใช้ในการพัฒนาอาชีพหรือคุณภาพชีวิต	ร้อยละ	-	80	N/A	-
	ผลผลิต/โครงการ : โครงการพัฒนาคุณภาพการศึกษาเด็กปฐมวัย					
	เชิงปริมาณ : จำนวนเด็กปฐมวัยที่ได้รับการพัฒนา	คน	600	905	50	5.52
	เชิงปริมาณ : จำนวนผู้ดูแลเด็กปฐมวัยที่ได้รับการพัฒนา	คน	-	731	N/A	-
	เชิงปริมาณ : จำนวนศูนย์เด็กเล็กที่เข้าร่วมพัฒนาหรือยกระดับ	ศูนย์	-	52	N/A	-
	เชิงคุณภาพ : ร้อยละของเด็กปฐมวัยที่ได้รับผลจากการพัฒนาคุณภาพฯ มีพัฒนาการตามช่วงวัย	ร้อยละ	-	100	N/A	-
	ผลผลิต/โครงการ : โครงการพัฒนาสังคมพหุวัฒนธรรมที่เข้มแข็งและเสริมสร้างการมีส่วนร่วมของทุกภาคส่วน					

พันธกิจ	ตัวชี้วัด	หน่วยนับ	ค่าเป้าหมายปี พ.ศ. 2566		ผลการดำเนินงาน	% เทียบกับ แผน วชช.
			ตาม พ.ร.บ. งบประมาณ	วชช.เสนอ		
	เชิงปริมาณ : จำนวนนักศึกษา ประชาชน และภาคีเครือข่ายที่เข้าร่วมโครงการ สังคมพหุวัฒนธรรม	คน	5,000	6,410	N/A	1.60
	เชิงคุณภาพ : จำนวนชุมชนพหุวัฒนธรรมต้นแบบ	ชุมชน	4	5	N/A	-
	เชิงคุณภาพ : ร้อยละนักศึกษาและประชาชนผู้รับบริการของวิทยาลัยชุมชนในพื้นที่ 4 จังหวัดชายแดนภาคใต้ ที่เข้าร่วมกิจกรรมตามวัตถุประสงค์โครงการ สามารถนำความรู้และประสบการณ์ไปใช้ในการดำรงชีวิตในสังคมพหุวัฒนธรรมในชุมชนได้อย่างสันติ	ร้อยละ	80	80	N/A	-
	ผลผลิต/โครงการ : โครงการพัฒนาศักยภาพของพื้นที่					
	เชิงปริมาณ : จำนวนคนกลุ่มเปราะบางและเยาวชนในพื้นที่ 4 จังหวัดชายแดนภาคใต้ ได้รับการพัฒนาทักษะอาชีพ และสร้างงาน	คน	2,500	2,893	125	4.32
	เชิงคุณภาพ : ร้อยละของคนกลุ่มเปราะบางที่เข้าร่วมโครงการสามารถนำความรู้ และทักษะไปใช้ในการประกอบอาชีพ สร้างงาน สร้างรายได้และอยู่ในชุมชนได้อย่างสันติสุข	ร้อยละ	-	80	N/A	-
	ผลผลิต/โครงการ : โครงการส่งเสริมการมีงานทำและมีรายได้ของผู้สูงอายุ					
	เชิงปริมาณ : จำนวนผู้สูงอายุที่เข้ารับการฝึกอบรมด้านอาชีพเพื่อส่งเสริมการมีงานทำและมีรายได้	คน	2,500	2,501	70	2.80
	เชิงปริมาณ : จำนวนผลิตภัณฑ์ที่เกิดจากผู้สูงอายุ และสร้างรายได้ให้กับผู้สูงอายุ	ผลิตภัณฑ์		61		-
	เชิงปริมาณ : มีรายได้ สามารถนำความรู้และทักษะไปใช้ในการสร้างอาชีพเสริมลดรายจ่ายในครัวเรือน	ร้อยละ		5		-

พันธกิจ	ตัวชี้วัด	หน่วยนับ	ค่าเป้าหมายปี พ.ศ. 2566		ผลการดำเนินงาน	% เทียบกับ แผน วชช.
			ตาม พ.ร.บ. งบประมาณ	วชช.เสนอ		
	เชิงคุณภาพ : ร้อยละความพึงพอใจของผู้สูงอายุที่เข้าร่วมกิจกรรม	ร้อยละ	-	80	N/A	-
ด้านทำนุบำรุง ศิลปะ และ วัฒนธรรม	ผลผลิต/โครงการ : ผลผลิตที่ 2 ผลงานทำนุบำรุงศิลปวัฒนธรรม					
	โครงการจัดการความรู้ด้านศิลปวัฒนธรรมและภูมิปัญญาเพื่อยกระดับสู่ เศรษฐกิจสร้างสรรค์					
	เชิงปริมาณ : จำนวนผู้เข้าร่วมโครงการ/กิจกรรมศิลปวัฒนธรรม	คน	6,000	6,000	N/A	-
	เชิงคุณภาพ : ร้อยละของโครงการที่บรรลุวัตถุประสงค์ของโครงการ	ร้อยละ	80	80	N/A	-
	เชิงเวลา : ร้อยละของงานโครงการแล้วเสร็จตามเวลาที่กำหนด	ร้อยละ	90	90	N/A	-
	เชิงปริมาณ : จำนวนคลังข้อมูลภูมิปัญญาท้องถิ่นและทำเนียบช่างศิลป์สาขาต่าง ๆ	เรื่อง	-	25	N/A	-
เชิงปริมาณ : จำนวนผลิตภัณฑ์ชุมชนด้านศิลปวัฒนธรรม/ภูมิปัญญาที่ยกระดับ	ผลิตภัณฑ์	-	26	N/A	-	

N/A หมายถึง อยู่ระหว่างดำเนินการจัดเก็บข้อมูล